июнь'2014 № 5 (26)

ОБЛАСТЬ ЗДОРОВЬЯ

ИЗДАНИЕ «ЦЕНТРА МЕДИЦИНСКОЙ И ФАРМАЦЕВТИЧЕСКОЙ ИНФОРМАЦИИ»

СПИД НЕ СПИТ – стр. 3

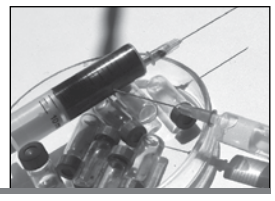

ЛЕТНИЕ ИНФЕКЦИИ – стр. 4

СПАСИБО ДОКТОРУ! – стр. 20

ЛЕТОМ ТОЛЬКО **РАДОСТИ**

Наконец, наступило жаркое лето. Все мы радуемся солнцу, возможности отогреться после долгой зимы и долгожданному отпуску. Однако не стоит забывать о том, что с фруктами и плывущими от жары холодильниками повышается вероятность заражения кишечными инфекциями. А из заморских стран можно привезти не только сувениры, но и необычную болезнь. Конечно, желательно не СПИД, тем более в регионе и без того достаточно сложная картина, о которой повествуется в интервью с главным врачом ОГБУЗ «Томский областной центр по профилактике и борьбе со СПИД и другими инфекционными заболеваниями» Александром Черновым. Впрочем, основная тональность номера все-таки радостная. Читателей традиционно ждут светлые новости месяца, самой яркой из которых, наверняка, станет репортаж о том, как на территории и силами сотрудников и пациентов Томского областного эндокринологического диспансера готовилась и празднично открывалась аллея «Сиреневая сказка». Кроме того, мы публикуем репортаж со Дня медицинского работника. Избытка хороших слов не бывает, поэтому издание также отдало одну из своих полос состоявшейся акции «Спасибо доктору!». Кроме того, с июньского выпуска газета начинает публиковать отчеты лечебных учреждений, и у каждого жителя Томской области есть возможность лично оценить их работу.

НОВЫЕ ЗАДАЧИ

2 июня в рамках отчета перед депутатами Законодательной Думы Томской области губернатор Сергей Жвачкин сообщил об итогах и перспективах региональной системы здравоохранения.

Как отметил глава региона, 2013 год стал заключительным этапом трехлетней региональной программы модернизации здравоохранения с общим объемом финансирования 6,7 миллиарда рублей.

Кроме того, Томская область вошла в число участников федеральной онкологической программы нацпроекта «Здоровье» с объемом финансирования около полумиллиарда рублей.

«За год мы изменили систему онкологической службы региона: сделали акцент на раннем выявлении этого страшного заболевания, расширили сеть смотровых кабинетов, в районах области впервые создали семь первичных опорных онкологических отделений, оснащенных в соответствии с современными стандартами, — подчеркнул Сергей Жвачкин. — До бодрых рапортов о решении больной проблемы, конечно, еще далеко, но первый результат есть — это снижение смертности населения от новообразований, сохранение жизней людей».

В числе приоритетов областной исполнительной власти — повышение доступности качественной медицинской помощи в отдаленных территориях. В районах области установили 18 модульных фельдшерско-акушерских пунктов, возобновили работу «Плавучей поликлиники», в рамках программы «Земский доктор» в прошлом году 40 врачей переехали в села области, 10 — в малые города. Губернатор подчеркнул, что пришло время приступить к новому проекту — «Земский фельдшер».

Как отметил Сергей Жвачкин, наряду с этими вопросами региональная власть будет решать обострившуюся проблему с финансированием из федерального бюджета медицинских учреждений, которую ярко проиллюстрировала ситуация с акушерской клиникой СибГМУ. Эту задачу глава региона поставил перед и.о. ректора университета Ольгой Кобяковой и новым начальником облздрава Александром Холоповым.

«В соответствии с «майскими» указами президента мы повышаем заработную плату персоналу поликлиник и больниц. Но нам так и не удалось изменить отношение общества к сфере здравоохранения. Пока оно не изменится, все наши миллиардные вложения в зарплаты, в новое оборудование и ремонт учреждений будут неэффективными и останутся не замеченными людьми. Есть выражение «Театр начинается с вешалки», а здравоохранение — с регистратуры. И нам надо улучшить работу всей этой цепочки», — подчеркнул глава региона.

НИИ ОНКОЛОГИИ ОТМЕЧАЕТ 35-ЛЕТИЕ

По результативности НИИ онкологии Сибирского отделения РАМН является признанным лидером среди научных учреждений России.

Созданный по приказу Минздрава СССР в 1979 году, институт сегодня активно работает в стратегическом направлении современной медицины — профилактической, предсказательной и персонализированной онкологии. Внедряет новые типы оперативных вмешательств и комбинированные подходы лечения и добивается вполне очевидных результатов — показатели пятилетней выживаемости больных возросли на 15-18 %, летальность снизилась на 15 % от исходного уровня.

Сегодня в клинике института (220 коек), оснащенной ультрасовременной аппаратурой и оборудованием, ежегодно получают высококвалифицированную помощь более 3500 человек. Специалисты НИИ онкологии выполняют более 1500 операций, многие из которых носят органосохранный и реконструктивно-пластический характер. В штате научных отделов и клиники института сейчас трудятся 475 сотрудников, среди которых три заслуженных деятеля науки РФ, четыре заслуженных врача РФ, 31 доктор наук и 48 кандидатов наук. 80,5 % специалистов НИИ имеют ученую степень, доля научных работников в возрасте до 39 лет превышает 53 %.

За 35 лет существования института в его стенах подготовлено 64 доктора и 204 кандидата наук, сотрудниками опубликовано 117 монографий и получено 220 авторских свидетельств и патентов на изобретения.

ПОЗДРАВЛЯЕМ!

Президент России Владимир Путин подписал указы о награждении государственными наградами и присвоении почетных званий Российской Федерации. Почетное звание «Заслуженный врач Российской Федерации» присвоено зав. отделением МБЛПУ «Больница № 2» Ларисе Криулько и ведущему научному сотруднику ФГБУ «Научно-исследовательский институт кардиологии» СО РАМН Евгению Кривощекову.

Звания «Заслуженный работник здравоохранения Российской Федерации» удостоена заместитель директора ОГБОУ «Томский базовый медицинский колледж» Надежда Архипова.

Доктор медицинских наук, профессор, зав. кафедрой ГБОУ высшего профессионального образования «Сибирский государственный медицинский университет» Георгий Дамбаев получил звание «Заслуженный деятель науки Российской Федерации».

ПРИЗНАНИЕ

ИТАК, «ГИМН ТОМСКИХ МЕДИКОВ» ВНОВЬ ПРОЗВУЧАЛ В ЧЕСТЬ ВСЕХ РАБОТНИКОВ ЗДРАВООХРАНЕНИЯ ТОМСКОЙ ОБЛАСТИ, КОТОРЫЕ ТРАДИЦИОННО СОБРАЛИСЬ НА ТОРЖЕСТВО В ЧЕСТЬ СВОЕГО ПРОФЕССИОНАЛЬНОГО ПРАЗДНИКА. Врачей и медсестер, фармацевтов и провизоров пригласили в этом году в Большой концертный зал, и потому музыки было особенно много. Играл Томский симфонический оркестр, пели солисты Томской филармонии. Но главная партия все же была отведена самим представителям областной медицины, поскольку в этот день чествовались лучшие из лучших.

Накануне торжества стали известны их имена. Двадцать медицинских работников получили нагрудный знак «Отличник здравоохранения РФ», сотни профессионалов отмечены Почетными грамотами Министерства здравоохранения РФ. Назвать каждого физически невозможно, но признание их ярких заслуг неоспоримо. Однако нынешний год юбилейный для Томской области и ее центра, и совершенно логично, что организаторы праздника решили, что на сцену поднимутся те герои медицины, чей труд отмечен нашими томскими наградами. Заместитель губернатора по социальной политике Чингис Акатаев с удовольствием вручал Почетные грамоты и благодарности от Администрации Томской области. Начальник департамента здравоохранения Томской области Александр Холопов жал руку и дарил цветы всем, кто отмечен Почетной грамотой департамента здравоохранения Томской области. А также Александр Владимирович продолжил добрую традицию награждения коллективов, которые определены на основе анкет оценки удовлетворенности пациентов медицинской помощью. Ее заполнили более десяти тысяч жителей Томской области! По итогам анкетирования был составлен рейтинг, и главные врачи учреждений вышли за наградами как представители коллективов, вошедших в десятку лучших.

1 место - «Детский центр восстановительного лечения»
2 место - «Больница скорой медицинской помощи №2»
3 место - «Молчановская районная больница»
4 место - «Областная детская больница»
5 место - «Областной перинатальный центр»
6 место - «Родильный дом №1»
7 место - «Медико-санитарная часть №1»
8 место - «Больница скорой медицинской помощи»
9 место - «Тегульдетская районная больница»
10 место - «Медицинский центр им. Г.К. Жерлова»

Сертификат доверия департамента здравоохранения Томской области получил также Томский базовый медицинский колледж.

Новая традиция

В нынешний День медика дан старт новой традиции подведения итогов профессионального конкурса «Лучший медицинский работник Томской области», который впервые проходил в регионе и состоял из десяти различных номинаций. В праздничной обстановке лучшие из лучших получили признание под аплодисменты и поздравления коллег. Первой на сцену Большого концертного зала поднялась участковый врач-терапевт Тегульдетской районной больницы Кулеева Екатерина Александровна, которая стала победителем в номинации «Земский доктор». Надо заметить, что три номинации были отданы на суд жителям Томской области. В голосовании приняли участие около 3 000 человек из всех районов и городов Томской области. На основе их мнений победа в номинации «Народный доктор» присуждена Прокопович Вере Петровне, заведующей акушерским отделением, врачу-акушеру-гинекологу Родильного дома № 4. «Народной медсестрой» названа медицинская сестра Светленской районной больницы № 1 Тоцкая Людмила Николаевна.

Любая больница начинается с регистратуры. Это подразделение не могло остаться без внимания пациентов. В конкурсной номинации «Лучшая регистратура» в лидеры вышел коллектив регистратуры ОГБУЗ «Больница № 2» г. Томска.

Сегодня врачи Томской области делают наукоемкие операции, которые раньше казались фантастикой. Со сцены торжественно было названо имя победителя в номинации «Наука в практическом здравоохранении». Им стал Топольницкий Евгений Богданович, заведующий хирургическим торакальным отделением, врач-торакальный хирург Томской областной клинической больницы.

Номинация «За верность профессии» объединила специалистов с высшим и средним медицинским и фармацевтическим образованием, проработавших не менее 50 лет и внесших большой вклад в развитие здравоохранения. С особым уважением медики области аплодировали Гололобовой Тамаре Геннадьевне, медицинской сестре перевязочной операционного блока хирургического отделения Стрежевской городской больницы. Рядом с именами ветеранов справедливо было назвать имена молодых коллег, которые участвовали в конкурсной номинации «Дебют года». В ней был отмечен Резник Алексей Сергеевич, врач-анестезиолог-реаниматолог отделения анестезиологии-реанимации Регионального сосудистого центра Томской областной клинической больницы. В номинации «Прорыв года» названы специалисты с высшим и средним медицинским и фармацевтическим образованием, внесшие большой вклад в развитие здравоохранения. За дипломом на сцену поднялся Пауль Роман Викторович, заведующий стоматологическим отделением Поликлиники № 10.

Каждый третий врач в Томской области прошел обучение или повышение квалификации, а некоторые наши коллеги стажировались в ведущих клиниках Израиля, США, Австрии и других странах мира. Полученный опыт организации медицинской помощи уже внедрен в ряде учреждений здравоохранения Томской области. В конверте с обозначенной номинацией «Международное сотрудничество» было написано: Девальд Эдуард Владимирович, врач-анестезиолог-реаниматолог Областного перинатального центра. А завершение церемонии вручения наград не обошлось без сюрприза. В номинации «Сервис года» выявились сразу два победителя. Ими стали Медицинское объединение «Здоровье» и Центр постстрессовых состояний Томской клинической психиатрической больницы.

Конкурс «Лучший медицинский работник Томской области» отныне будет проводиться ежегодно и обещает стать еще одним стимулом к новым профессиональным победам.

СПИД и НАРКОТИКИ: БОК О БОК

ВЕСЬ ПРОШЛЫЙ ГОД КОЛИЧЕСТВО НОВЫХ СЛУЧАЕВ ЗАРАЖЕНИЯ ВИЧ-ИНФЕКЦИЕЙ РОСЛО В ГЕОМЕТРИЧЕСКОЙ ПРОГРЕССИИ. В месяц фиксировалось до двухсот человек, и к концу года итоговая цифра была равна 2020 заболевших. В результате регион замкнул тройку лидеров в этом бесславном соревновании после Кемеровской и Свердловской областей. Остановилась ли сегодня кривая впервые выявленных заражений? С этим вопросом мы обратились к главному врачу ОГБУЗ «Томский областной центр по профилактике и борьбе со СПИД и другими инфекционными заболеваниями» Александру Чернову.



– Александр Степанович, по-прежнему ли регистрируется стремительный рост вновь выявленных случаев заражения ВИЧ?

– Передо мной таблица данных на 1 июня. С начала этого года выявлено 864 новых случаев заболевания. Большая часть из них мужчины – 572 человека. Количество заболевших женщин составляет 292. Наибольшее число новых случаев дают Томск и Северск. В Стрежевом, всегда отличавшемся наибольшим статистическим неблагополучием, наступила стабилизация. По закону малых цифр растет количество зафиксированных заболеваний в Кривошеинском и Асиновском районах. В этом году прежних ежемесячных показателей мы уже не получаем, но это не означает, что проблема полностью снята, а скорее объясняется тем, что определенные очаги заражения, которыми являются группы людей, употребляющих синтетические наркотики, нами уже выявлены.

– С чем связан сам рост заболевания?

– В первую очередь, с тем, что наркоманы с героина перешли на синтетические наркотики, и практически рухнули все огромные усилия медиков и общественных организаций, направленные на то, чтобы выработать у наркозависимого человека правило пользоваться индивидуальным шприцем. Так называемая «синтетика» (или «соли») сбивает употребляющих с относительно разумного отношения к себе и своим партнерам по «кайфу». Действие этих наркотиков таково, что человеку вообще становится все равно, будет он болеть или нет. Его инстинкт самосохранения сведен к нулю. Наркомана волнует в жизни только забота купить и употребить дозу. А у употребляющих «соли» это зачастую делается безостановочно. Люди сбиваются в группы и колются месяцами, устраивая так называемые «марафоны». Для того чтобы были деньги на покупку, постоянно вовлекаются новички, а к синтетическим наркотикам привыкание очень быстрое, иногда буквально с первого случая употребления. Самая сложная проблема в том, что чаще всего это молодые трудоспособные люди, им надо приносить пользу обществу, но многие из них губят себя. Воздействие синтетических препаратов приводит к появлению у человека массы психических отклонений. Ребята сами рассказывают врачам о галлюцинациях, бреде, звуках и видениях. Многие из наших пациентов выявляются при попадании в психиатрическую больницу в остром состоянии. У них происходит очень сильное разрушение нервной деятельности, и люди потом практически не могут быть тем, кем они были до употребления. Сильнейшее токсическое воздействие таких препаратов направлено на разрушение иммунной системы. Очень часто мы обнаруживаем впервые выявленных пациентов в стационарах города с различными септическими проявлениями – септическими пневмониями, септическими эндокардиями, что говорит о том, что их иммунная система уже не работает.

– Как выявляется СПИД?

– Есть определенные симптомы, которые должны насторожить, в частности, лихорадка, длящаяся более одного месяца, увеличение лимфатических узлов двух или более групп, длительная диарея, необъяснимая потеря массы тела на десять и более процентов. Однако у половины больных СПИДом эти признаки могут проявиться и через десять лет после заражения, обнаружить его можно только лабораторным методом. В Российской Федерации каждый человек может обследоваться на ВИЧ-инфекцию в любом лечебном учреждении вне зависимости от формы собственности бесплатно, в том числе анонимно. Лечебные учреждения Томской области работают на основе распоряжения 236 Департамента здравоохранения Томской области, в котором прописаны правила и регламенты, чтобы все люди правильно обследовались и кодировались, расширены показания для обследования. Естественно, возникают большие проблемы с обследованием и диспансерным наблюдением людей, в отношении которых известно, что они находятся в группе риска, в частности, употребляют наркотики. В большинстве своем эти люди незаконопослушные, и употребление наркотических препаратов для них является жизненной доминантой. А заставить человека обследоваться нельзя, это делается только на добровольных основах.

– Как же убедить наркомана, чтобы он пошел обследоваться?

– У нас налажена работа по выработке мотивации, мы плотно работаем с личными контактами употребляющих психотропные вещества, находимся в тесном сотрудничестве с организациями, которые занимаются лечением наркомании – как с Томским областным наркологическим диспансером, так с организациями различных форм собственности, которые занимаются реабилитацией наркозависимых. У нас работает информационный центр, Школа доверия, собираются группы. Также люди, не будучи ВИЧ-инфицированными, но проживающие вместе с больными приходят и получают ответы на все вопросы. В целом, предостеречь от заражения ВИЧ-инфекцией можно только через профилактическую работу. Департамент здравоохранения Томской области предпринял значительные усилия по программе профилактики. Сейчас к проблеме подключился департамент по информационной политике Томской области. Совместно мы разработали систему привлечения внимания к проблеме и настороженности родителей, которые должны следить за состоянием детей и бить тревогу, если у сына или дочери обнаруживаются возбужденность, расширенные зрачки, новые привычки, изменения психического состояния. Сейчас в работе техническое задание для разработки различных приложений к гаджетам, так как одним из основных мест информации о продажах синтетических наркотиков является именно Интернет.

– Что нового в плане диагностики и лечения больных СПИДом?

– В этом году Томской областью, первой в Сибири, приобретено специальное и дорогостоящее оборудование для выявления синтетических веществ в организме человека – жидкостный хроматограф. Он установлен в Томском областном наркологическом диспансере. Что касается лечения заболевания СПИД, то новые препараты появляются ежегодно. Они проходят апробацию, получают в России регистрационное разрешение и включаются в список жизненно-важных препаратов. Схемы лечения совершенствуются постоянно, и если раньше человек пил целую горсть препаратов, то теперь это всего две таблетки: одну утром, другую вечером. Сегодня на хорошей терапии человек может жить бесконечно долго и умирает вовсе не от ВИЧ-инфекции. Меняется и психология, и само отношение к заболеванию. Людей, которые, узнав диагноз, больше не ставят на себе крест.

ДЕВОЧКА ЕДЕТ ЛЕЧИТЬСЯ

В ходе восьмого телемарафона «Обыкновенное чудо» благотворительный сертификат на 500 тыс. рублей от имени главы региона маме семилетней Насти Аджиюнусовой вручил заместитель губернатора по социальной политике Чингис Акатаев.

У Насти редкое кожное заболевание — ихтиоз, это единственный ребенок в Томской области с таким диагнозом. Для лечения девочки в Германии требовалось полмиллиона рублей. Благотворительный сертификат позволил полностью закрыть выставленный семье счет.

«Отзывчивость, соучастие, желание помочь людям, оказавшимся в беде, всегда в Томске и Томской области были на должном уровне, — отметил Чингис Акатаев. — Не сомневаюсь, что акция-2014 пройдет успешно и докажет, что любое чудо может состояться благодаря общим усилиям».

Заместитель губернатора отметил, что в регионе принято принципиальное решение о создании современного реабилитационного центра в Томске, в дополнение к мощностям Сибирского научно-клинического центра, а также пообещал работать в режиме постоянного диалога и эффективного партнерства с формирующимся союзом родителей детей с инвалидностью.

49 ДНЕЙ НА РЕКЕ

В понедельник, 30 июня, «Плавучая поликлиника» вернулась из очередной экспедиции. Экспедиция-2014 продлилась 49 дней. За это время врачи «Плавучей поликлиники» побывали в 36 поселках Каргасокского, Парабельского, Александровского и Молчановского районов. Проект организован администрацией Томской области, ОАО «Востокгазпром» и территориальным Фондом обязательного медицинского страхования.

110 ЛЕТ «ВИРИОНУ»

В июне свое 110-летие отметило старейшее в регионе учреждение микробиологической промышленности — НПО «Вирион». Он выпускает вакцины, иммуноглобулины, препараты для нормализации микрофлоры кишечника и другие лекарственные средства. История предприятия началась с открытия в 1896 году при Императорском Томском университете первой в азиатской части России станции по производству противодифтерийной сыворотки. В 2012 году «Вирион» вошел в национальный реестр «Ведущие промышленные предприятия России». Сегодня предприятие, где работают более 1100 человек, ведет активную научно-исследовательскую деятельность, направленную на разработку и внедрение новых препаратов, усовершенствование технологий производства вакцин, иммуноглобулинов и инъекционных лекарственных средств.

ПУТЕШЕСТВИЕ С ОСТОРОЖНОСТЬЮ

– НУ, КАК СЪЕЗДИЛИ? ХОРОШО ОТДОХНУЛИ?
– Да съездить-то съездили, но только ребенок у нас проболел целую половину сезона, да и папа у нас что-то съел и потом два дня не выходил из номера.

Многие сибиряки замечают, что, поплавав и подышав морским воздухом, как минимум, полгода потом чувствуешь себя хорошо. В то же время для развивающегося детского организма поездка на море довольно часто оборачивается стрессом, и малыш начинает температурить. Как часто говорят сами родители, «неожиданно и не понять отчего», хотя каждый из нас прекрасно осведомлен о периоде акклиматизации, который проходят все люди. Случаются и более серьезные случаи, когда из дальних стран путешественник привозит экзотическое инфекционное заболевание. Как правильнее ездить на морские берега, чтобы не нанести вреда здоровью? С этим вопросом мы обратились к внештатному инфекционисту Департамента здравоохранения Томской области Юлии Ковшириной.

– Принимать решение, ехать ли отдыхать на море, и особенно с маленьким ребенком, нужно взвешенно, – предупреждает Юлия Викторовна. – Каждый организм индивидуален, а потому односложного ответа быть не может. Однако есть группа риска, к которой относятся дети до года. В этом возрасте лучше оставаться в той комфортной для малыша климатической зоне, где он проживает. Поездка с младенцем нужна родителям, а не ему самому, нуждающемуся только в маме, ее любви и заботе, и любая другая аргументация поездки именно в этом случае не убеждает. Конечно, жизнь иногда заставляет принимать нежелательные решения. Если все-таки есть реальная необходимость ехать, то нужно учитывать, что наиболее защищенными являются дети, находящиеся на грудном вскармливании. Факторы, которые защищают малыша от инфекционных заболеваний, он получает от матери с грудным молоком. Дети на искусственном вскармливании подвержены заражению больше. Что касается детей постарше, то сроки созревания иммунной системы у всех разные. У одних она сформирована к трем годам, но немало часто болеющих детей школьного возраста. Многие говорят, что море лечит. Организм действительно получает витамины, йод, дефицит которого испытывают все жители нашего региона. Но родители должны понимать, что оздоровление их ребенка пройдет через болезнь. Чем младше ребенок, тем тяжелее у него проходит период адаптации на климатические изменения, он реагирует повышением температуры, нарушением аппетита, поведения на смену питания, воды, часового пояса. Адаптация занимает примерно три-четыре недели. Поэтому логичнее ребенка увозить на несколько месяцев, а не на две-три недели, которые обычно длится сезон по туристической путевке.

Кроме того, есть проблема, о которой хотелось бы напомнить в сезон отпусков. К сожалению, из-за рубежа можно привезти инфекционное заболевание, возбудители которого в России отсутствуют. В частности, неблагополучными регионами по особо опасным инфекциям являются страны Африки и Юго-Восточной Азии. Каждый год в наших клиниках регистрируется лихорадка Денге, привезенная из дальних стран. Об этом заболевании сибиряки знают в лучшем случае понаслышке. Между тем, это вирусная инфекция, при которой поднимается температура, появляется зудящая сыпь, может случиться поражение почек вплоть до почечной недостаточности, а повторные заболевания лихорадкой Денге, как правило, протекают очень тяжело и даже бывают летальные исходы. Менингитом сопровождается лихорадка Западного Нила. Более известное заболевание – малярия, которое может сопровождаться высокой температурой, кризами, разрушением эритроцитов, появлением желтухи, анемии. Фиксируются случаи малярии, которую привозят, в том числе, в инкубационном периоде, и поскольку эта инфекция передается комарами, то местные насекомые, которых у нас в избытке, кусают заболевших и могут заражать никуда не выезжающих людей. С такими заболеваниями всегда проблема лечения. Потому что лихорадка Денге и лихорадка Западного Нила – вирусные заболевания, а специфической терапии нет. При малярии она разработана, но период излечения достаточно продолжительный. Поездка в Китай грозит заболеванием энтеровирусной инфекцией. В прошлом году мы много говорили о заболевании, вызываемом энтеровирусом 71 типа, сопровождающемся возникновением тяжелого менингита. Существует также проблема питания. В Таиланде и некоторых азиатских странах традиционными являются блюда, приготовленные из сырой рыбы. Это грозит заражением, в частности, описторхами.

Я не хотела бы запугивать читателей и заставлять их отказываться от туристических поездок. Однако на отдыхе всегда надо проявлять благоразумие и уделять усиленное внимание личной гигиене и качеству питания.

ТЕПЛОЕ ВРЕМЯ ГОДА ОБЫЧНО СОПРОВОЖДАЕТСЯ УВЕЛИЧЕНИЕМ СЛУЧАЕВ КИШЕЧНЫХ ИНФЕКЦИЙ. Чаще всего они регистрируются у детей, и печально, когда это происходит в детских коллективах. Основные меры предосторожности, напомнить о которых в жаркий сезон обилия овощей и фруктов лишним не будет.

«Мойте руки перед едой!»

Этот призыв всем известен с детства. Одно из наиболее эффективных средств профилактики кишечных инфекций – это соблюдение гигиенических требований, которые должны прививаться с самого раннего возраста. В летний период их нужно мыть постоянно и многократно в течение дня. Сформированная привычка – главная защита от гельминтов и носителей кишечных инфекций.

Начинаем с магазина

Особенное внимание в летний период должно быть к пищевым продуктам. Не стесняемся надеть очки и посмотреть в магазине сроки годности. Особенно внимательно следует относиться к продукции для детей! На рынке ни в коем случае не поддаваться убеждениям, что «бочок яблочка можно обрезать». Фрукты и овощи к нам привозятся из тех стран, где имеются благоприятные условия для распространения микробов, да и самих кишечных заболеваний встречается больше, включая гепатит А, который также относится к кишечным инфекциям, ведь заражение им также происходит через пищу либо от заболевшего.

Как правильно обработать?

Мелкие фрукты и овощи для начала нужно замочить в холодной воде и дать постоять, чтобы осели паразиты и яйца гельминтов, промыть в холодной воде, после чего можно замочить в соленом, содовом или уксусном растворе 20-30 минут. Подобная обработка обязательно оговорена в детских коллективах, школах, детских садах, лагерях. На многих фруктах есть блестящий воск, который нужно счищать в обязательном порядке.

Если в рационе присутствует настоящее деревенское молоко, то его нужно кипятить не менее десяти минут, чтобы находящиеся в нем бактерии, например, сальмонеллы, погибли, а не привели к беде.

Когда болит живот

Кишечные инфекции вызываются как вирусами, так и бактериями. Начинается заболевание остро, с повышения температуры. Бактериальные инфекции чаще дают высокую температуру, вирусные – чуть выше 37. Признаки кишечной инфекции – тошнота, рвота после каждого приема пищи, отказ от еды, боли в животе, потом появляется жидкий стул. Во многом они схожи, по клинике сложно определить, какой именно микроб вызвал заболевание, поэтому точный диагноз может поставить только врач, и соответственно он же назначит лечение. Самолечение грозит последствиями. Препараты сочетают в себе комплексное действие, однако могут дать не только прямой эффект, но и побочную реакцию. Некоторые вирусные инфекции не имеют специфической терапии, в этом случае доктор назначает дезинтокскацию, ферменты и т.д. А есть такие заболевания, как, например, сальмонеллезная инфекция, при которой у половины пациентов недомогание начинается постепенно, сначала возникает небольшая температура, ребенок чувствует подташнивание, но потом клиника нарастает и требуется госпитализация. Врач-инфекционист должен посмотреть, собрать анамнез, провести анализ симптомов болезни, с кем были контакты, определить, требуются ли карантинные мероприятия. Только доктор может решить, можно ли после лечения выходить в детский коллектив. Сальмонелла может выделяться очень долго, поэтому даже выздоровевший ребенок может оставаться источником инфекции.

РОДИТЕЛЬСКОЕ СОБРАНИЕ

СИРЕНЕВАЯ СКАЗКА

СИРЕНЬ КОГДА-ТО НАЗЫВАЛИ РАЙ-ДЕРЕВОМ. Нынешним летом рядом с Томским областным эндокринологическим диспансером высажена целая аллея сиреневых кустов. Они будут расти вместе с ребятишками, которые, являясь пациентами лечебного учреждения, со своими родителями приняли участие в ее создании. Теперь, приходя на прием или просто гуляя по проспекту, они могут гордо говорить и показывать: «Это моя сирень!».

Эндокринологическое отделение ОГАУЗ «Томская областная клиническая больница» не просто лечебное учреждение, а настоящий дом для больных сахарным диабетом, в чем, без сомнения, заслуга творческого коллектива медиков. Особенное внимание здесь уделяется детям. Сейчас в Томской области насчитывается 208 детей с диабетом первого типа. К сожалению, это количество не уменьшается, а ежегодный прирост составляет около десяти процентов. Дети не только обеспечиваются всеми необходимыми препаратами и средствами самоконтроля на высочайшем уровне, которому могут даже позавидовать соседние регионы. Для ребят регулярно проводятся тематические школы здоровья и устраиваются настоящие праздники, где им показывают спектакли, угощают фруктами и дарят нужные подарки. Но в нынешнем июне состоялось мероприятие, которого еще не было в арсенале креативных медиков.

Практически сразу, как только лечебное учреждение переехало в отдельное отремонтированное здание на пр. Кирова, 32, родилась мысль украсить территорию красивыми газонами и цветущими деревьями. Идея крепла и развивалась. Было решено созидать красоту вместе с ребятней и родителями в День защиты детей, чтобы он прошел необычно, интересно и памятно. Для начала на одной из конференций специалистов-эндокринологов Томской области был предложен конкурс на лучшее название аллеи.

– Доктора нам прислали более ста названий, мы даже не ожидали такого отклика! – признается главный эндокринолог департамента здравоохранения Томской области Марина Харахулах.

Марина Ивановна хранит записочки с конкурсными идеями коллег. «Дорога в будущее», «Аллея сбывшихся надежд», «Радость жизни» – эти и многие другие названия отражают суть современного отношения к сахарному диабету как к образу жизни. Выбрать лучшее для жюри оказалось задачкой. В результате победило предложение назвать аллею «Сиреневая сказка». Его автор – врач-эндокринолог высшей квалификации эндокринологической клиники СибГМУ Наталья Геннадьевна Дударькова.

Но для того чтобы сказку сделать былью, пришлось потрудиться во время подготовительного периода. Приятно, что куда бы ни обращались организаторы за помощью, везде они находили отклик. Депутат Думы города Томска от Кировского избирательного округа № 2 Владимир Тихонович Резников помог с землей, которой привезли машин шесть или семь. Начальник управления охраны окружающей среды и природного комплекса администрации г. Томска Сергей Викторович Аушев обеспечил помощь рабочих, которые эту землю разбросали. Детский супермаркет «Лимпопо» зажег праздничное настроение музыкальным сопровождением и ростовыми куклами, которые встречали ребятишек, участвовавших в этом знаменательном для всех событии.

– Мы чрезвычайно благодарны администрации Областной клинической больницы, отделу лекарственного обеспечения департамента здравоохранения Томской области, нашим социальным партнерам «Ново Нордиск» и «Лайвскэн» - словом, всем, кто нас поддержал при организации и проведении праздника, – говорит Марина Харахулах.

Детские ручки были готовы потрудиться. Но сначала всем девчонкам и мальчишкам было предложено на огромном ватмане обвести ладошки фломастером и написать внутри контуров свои фамилии и имена. По задумкам устроителей праздника этот общий рисунок будет храниться, и спустя год ребенок сможет увидеть, что его рука растет так же, как посаженная им сирень. Потом детям раздали полное обмундирование: футболки и панамы, яркие лопатки и ведра, а на запястье повязали цветные ленточки. Красные, оранжевые, желтые, зеленые, голубые, синие и фиолетовые ленты, символизирующие радугу, разделили детей на семь команд. Сама посадка получилась действительно радужной – и по настроению, и по лентам, которые с ручек в итоге перекочевали на саженцы. Все действие было ярким, радостным, и даже сероватая погода не смогла снизить тонус праздника, тем более, что от спонсоров всем были подарены большие синие зонты. Они, как небесный купол, закрыли детей и родителей от дождя. Он не мог повлиять на настроение, потому что, когда делаешь доброе дело, в душе светит радуга прекрасных чувств.

Дети с удовольствием приняли участие в играх, посмотрели шоу мыльных пузырей. А воздушные шары, из которых в начале праздника была сооружена арка, по его окончании были розданы каждому участнику создания «Сиреневой сказки». Встав в круг, нарядная команда ребят была сфотографирована с четвертого этажа здания. Все девчонки и мальчишки загадали свои желания и под общее «Ура-ура-ура!» воздушные шары взмыли в небо. Пусть все эти желания сбудутся!

А сирень уже прижилась. Сейчас за газонами ухаживают сами работники эндокринологического диспансера. Но борьба с сорняками все-таки легче, чем ежедневная забота о здоровье детей.

ХОТИТЕ ПОСЛУШАТЬ ЛЕКЦИИ?

Весь прошедший учебный год врачи-эндокринологи в средних образовательных учреждениях города читали для родителей лекции о правильном питании детей. Выступления неизменно вызывали много вопросов со стороны слушателей. Одной из самых востребованных тем стала проблема йододефицита, неизбежного в условиях сибирского климата. Увидев такой интерес, доктора воодушевились и подготовили цикл лекций по йододефициту. Врачи-эндокринологи готовы выехать с ними в организации. Кроме того, постоянно работают бесплатно Школы диабета для всех, кто столкнулся с этим заболеванием или профилактически хочет о нем знать побольше. С предложениями и вопросами можно обращаться в регистратуру эндокринологического диспансера по тел. 43-13-10.

Отчет о результатах деятельности областного государственного учреждения и об использовании закрепленного за ним имущества за 2013 год
ОГАУЗ «Областной перинатальный центр»

УТВЕРЖДАЮ
Решением наблюдательного совета
протокол от "28" апреля 2014 г. № 31

Раздел 1
Общие сведения об учреждении

Таблица 1. Виды деятельности в соотвествии с учредительными документами (уставами)

NN пп	Основные виды деятельности		Иные виды деятельности		Примечание
	наимменование	услуги (работы), которые оказываются потребителем за плату	наименование	услуги (работы), которые оказываются потребителем за плату	
1	2	3	4	5	6
1	Медицинская	Деятельность столовой и поставка продукции общественного питания			
2	Фармацевтическая	Деятельность в области права			
3	Деятельность, связанная с источником ионизирующего излучения	Деятельность по проведению дезинфекционных, дезинсекционных и дератизационных работ			
4	Оборот накротических средств, психотропных веществ и их прекурсоров, культивирование наркосодержащих растений	Оказание платных медицинских услуг			
5	Предоставление социальных услуг	Обеспечение условий пребывания в больничных учреждениях			
6	Деятельность, связанная с использованием возбудителей инфекционных заболеваний	Перевозка больных санитарно-транспортными средствами			
7	Деятельность в области аккредитации	Физкультурно-оздоровительная деятельность			
8		Прокат предметов медицинского и санитарного обслуживания			

Таблица 2

Перечень учредительных (разрешительных) документов

NN пп	Наименование документа	номер документа	Дата выдачи	Срок действия
1	2	3	4	5
1	Распоряжение Администрации Томской области «О создании областного государственного учреждения здравоохранения «Областной перинатальный центр»	601-ра	31.08.2009	неопределен
2	Свидетельство государственной реестрации юридического лица	серия 70 001348342	09.09.2009	неопределен
3	Свидетельство о постановке на учет Российской организации в налоговом органе по месту ее нахождения	серия 70 001644022	09.09.2009	неопределен

Таблица 3
Сведения о штатной численности и средней заработной плате

NN пп	Структура согласно штатному расписанию	Квалификация	Штатная численность работников учреждения на начало года	Штатная численность работников учреждения на конец года	Причины изменения	Среднесписочная численность работников учреждения за отчетный период	Средняя заработная плата работников учреждения за отчетный период
1	2	3	4	5	6	7	8
1	Административно-управленческий персонал, в т.ч.:						
	Руководитель учреждения		1,00	1,00		1	110 775
	1 группа по оплате		1,00	1,00			
	Заместители руководителя		5,00	5,00		5	75 444
	1 группа по оплате руководителя		5,00	5,00			
	Группа «Главный бухгалтер»		1,00	1,00		1	88 236
	главный бухгалтер		1,00	1,00			
2	Специалисты, в том числе:						
	Средний медицинский и фармацевтический персонал		433,25	454,50		204	29 855
	1 квалификационного уровня		15,25	15,25		11	18 388
	2 квалификационного уровня		31,50	31,50		11	26 894
	3 квалификационного уровня		141,25	153,75	введены ставки в связи с открытием ОРИТ2, дневного стационара (ВРТ в ОМС), пост по ДКЦ	69	30 592
	4 квалификационного уровня		230,00	237,25		98	31 535
	5 квалификационного уровня		15,25	16,75		15	26 067
	Главная медсестра, главный фельдшер, главная акушерка		1,00	1,00		1	50 745
	Врачи и провизоры		227,00	244,50		89	54 576
	2 квалификационного уровня		99,00	99,00		34	40 017
	3 квалификационного уровня		87,75	105,25	введены ставки в связи с открытием ОРИТ2, дневного стационара (ВРТ в ОМС), пост по ДКЦ	37	61 560
	4 квалификационного уровня		40,25	40,25		18	67 720
	Руководители структурных подразделений		15,25	16,75		17	42 697
	1 квалификационного уровня		11,00	12,50	введены ставки в связи с открытием ОРИТ2, дневного стационара (ВРТ в ОМС)	13	40 983
	2 квалификационного уровня		4,25	4,25		4	48 267
	Специалисты с высшим профессиональным образованием		5,25	5,25		5	32 439
	специалистов третьего уровня в учреждениях здравоохранения и осуществляющих предоставление социальных услуг		4,75	4,75		4	34 444
	руководителей в учреждениях здравоохранения и осуществляющих предоставление социальных услуг		0,50	0,50		1	24 419
	Младший медицинский и фармацевтический персонал		255,50	268,50	введены ставки в связи с открытием ОРИТ2, дневного стационара (ВРТ в ОМС)	133	15 838
3	Должности служащих						
	Общеотраслевые должности служащих		66,25	66,25		39	42 936
	первого уровня 1 квалификационного уровня		6,25	6,25		4	18 615
	второго уровня 1 квалификационного уровня		3,00	3,00		1	27 260
	второго уровня 2 квалификационного уровня		3,00	3,00		1	27 779
	второго уровня 3 квалификационного уровня		1,00	1,00		1	29 124
	второго уровня 4 квалификационного уровня		1,00	1,00		1	24 172
	третьего уровня 3 квалификационного уровня		42,00	42,00		22	43 114
	третьего уровня 5 квалификационного уровня		2,00	2,00		2	57 697
	четвертого уровня 1 квалификационного уровня		6,00	6,00		6	62 296
	четвертого уровня 2 квалификационного уровня		2,00	2,00		1	54 030
4	Общеотраслевые профессии рабочих						
	Общеотраслевые профессии рабочих по:		162,00	162,00		57	-
	3 разряду ЕТС		53,50	53,50		13	12 972
	4 разряду ЕТС		5,00	5,00		5	13 350
	5 разряду ЕТС		83,25	83,25		21	19 397
	6 разряду ЕТС		9,75	9,75		9	20 048
	8 разряду ЕТС		10,50	10,50		9	21 530
	Итого		1 172,50	1 225,75		552	29 438

Раздель 2. Результат деятельности учреждения

Таблица 4. Сведения о нефинансовых активах

NN пп	Нефинасовые активы на начало года		Нефинасовые активы на конец года		Отклонение		Отклонение, %	Причины изменения показателей
	Наименование	Сумма (тыс. руб.)	Наименование	Сумма (тыс. руб.)	+			
1	2	3	4	5	6	7	8	9
1	Основные средства	1 742 183	Основные средства	1 780 586	38 403			
2	Нематериальные ативы		Нематериальные ативы					
3	Вложения в нефинансовые активы		Вложения в нефинансовые активы					
4	Прочие нефинансовые активы	29134,42	Прочие нефинансовые активы	18481,47		10653		
Итого:		1 771 317	Итого:	1 799 067	38 403	10653		

Таблица 5
Сумма выставленных требований в возмещении ущерба

NN пп	Сумма выставленных требований в возмещении ущерба				
	недостачи		хищения		порча материальных ценностей
	материальных ценностей	денежных средств	материальных ценностей	денежных средств	
1	2	3	4	5	6

Таблица 6
Информация о дебиторской задолженности

NN пп	Наименование показателя	Дебиторская задолженность (тыс.руб.)					Отклонение			Причины образования дебиторской задолженности, нереальной к взысканию
		на начало года	на конец года	%	в том числе нереальная к взысканию		+	-	%	
					сумма	%				
1	2	3	4	5	6		7	8	9	10
1	Расчеты по доходам (205)	290,60	-29 676,42					29 967,02		
2	Расчеты по выданным авансам(206)	754,90	621,21					133,69		
3	Расчеты с подотчетными лицами (208)	29,59						29,59		
	Итого	1 075,09	-29 055,21					30 130,30		

Таблица 7
Информация о кредиторской задолженности

NN пп	Наименование показателя	Кредиторская задолженность (тыс.руб.)					Отклонение			Причины образования кредиторской задолженности
		на начало года	на конец года	%	просроченная задолженность		+	-	%	
					сумма	%				
1	2	3	4	5	6		7	8	9	10
1	Расчеты по принятым обязательствам (0302000)	113,75	2009,85							
2	Расчеты по платежам в бюджеты (0303000)	-1008,71	-2028,86							
3	Расчеты по налогу на доходы физических лиц (030301000)	22,66	45,06							
4	расчеты по страховым взносам на обязательное социальное страхование	-244,70	-1106,48							
5	расчеты по налогу на прибыль организаций (030303000)	0,00082	0,00082							
6	расчеты по налогу на добавленную стоимость (030304000)	11,28	11,28							
7	расчеты по страховым взносам на медицинское и пенсионное страхование	-797,95	-967,45							
8	расчеты по удержаниям из выплат по оплате труда (030403000)	3,17	8,64							
	Итого	-1900,50	-2027,96							

Таблица 8
Информация о платных услугах

NN пп	Наименование показателя (платной услуги, работы)	Код дохода по бюджетной классификации	Суммы доходов, полученных учреждением, (тыс.руб.)				Тариф (цена) на платные услуги (работы) (руб.)			
			I квартал	II квартал	III квартал	IV квартал	I квартал	II квартал	III квартал	IV квартал
1	2	3	4				8	9	10	11
1	Услуги экстракорпорального оплодотворения	130	475,89	2 041,41	4 564,48	10 661,39	67 984,29	86 973,33	78 845,94	101 615,17
2	Амбулаторно-поликлиническая помощь	130	1 208,07	4 338,51	7 222,94	11 796,03	310,80	736,40	673,15	1 087,02
3	Стационарная помощь	130	177,80	406,56	542,61	3 793,87	88 900,00	76 253,33	136 050,00	147 784,55
4	Услуги по дезинфекции и стерилизации	130	40,20	53,12	53,12	53,12	1 436,00	1 436,00		
Итого			1 901,96	6 839,60	12 383,15	26 304,41				

Таблица 9
Информация о потребительских платных услугах

NN пп	Наименование показателя (платной услуги, работы)	Код дохода по бюджетной классификации	Количество потребителей услуг (работ)	Количество жалоб потребителей	Принятые меры по результатам рассмотрения жалоб
1	2	3	4	5	6
1	Услуги экстракорпорального оплодотворения	130	117		
2	Амбулаторно-поликлиническая помощь	130	1 055		
3	Стационарная помощь	130	51		
4	Услуги по дезинфекции и стерилизации	130	1		
Итого			1 224		

Таблица 10
Информация о поступлениях

NN пп	Наименование показателя (дохода)	Код дохода по бюджетной классификации	Поступления согласно плану финансово-хозяйственной деятельности (тыс.руб.)	Кассовые поступления (с учетом возвратов) (тыс.руб.)		Неисполненные поступления (тыс.руб.)	Примечание
				по лицевым счетам, открытым в органах, осуществляющих ведение лицевых счетов	по счетам, открытым в кредитных организациях		
1	2	3	4	5	6	7	8
1	Бюджет (гос. задание)	180	48 538,10	48 538,10	-	11,33	
2	ОМС	180	375 301,75	372 145,66	-	21 656,10	
3	Платные услуги	130	52 172,25	41 275,48	-	6 716,25	
4	Целевые	180	4 962,00	4 962,00			
Итого			480 974,10	466 921,24	-	28 390,68	

Таблица 11
Информация о выплатах

NN пп	Наименование показателя (расхода)	Код расхода по бюджетной классификации	Выплаты согласно плану финансово-хозяйственной деятельности (тыс.руб.)	Кассовые выплаты (с учетом восстановительных средств) (тыс.руб.)		Неисполненные выплаты (тыс. руб.)	Примечание
				по лицевым счетам, открытым в органах, осуществляющих ведение лицевых счетов	по счетам, открытым в кредитных организациях		
1	2	3	4	5	6	7	8
1	Бюджет (гос. задание)	211	22 792,70	22 792,70			
		212	14,50	14,50			
		213	6 373,11	6 373,11			
		221	227,26	227,26			
		222	102,70	102,70			
		223	793,00	793,00			
		225	875,89	875,89			
		226	2 616,60	2 616,60			
		310	1 630,36	1 630,36			
		340	13 112,67	13 101,34			
	ИТОГО:		48 538,79	48 527,46			
2	ОМС	211	182 432,88	173 361,34			
		212	634,40	619,46			
		213	55 094,77	51 213,24			
		221	1 092,70	795,95			
		222	1 095,60	1 095,56			
		223	15 307,86	14 271,92			
		224	45,00	10,30			
		225	20 887,02	19 534,05			
		226	19 307,26	19 247,13			
		290	2 200,00	1 983,72			
		310	2 897,55	1 392,22			
		340	75 431,99	68 180,94			
	ИТОГО:		376 427,03	351 705,83			
3	Платные услуги	211	16 500,00	15 249,02			
		212	150,00	3,40			
		213	4 983,00	4 090,43			
		221	230,00	111,60			
		222	2 854,79	127,61			
		223	4 000,00	200,00			
		224	660,00	51,56			
		225	2 002,20	587,73			
		226	6 241,00	3 161,67			
		262	120,00	21,36			
		290	720,00	376,17			
		310	9 518,80	7 293,73			
		340	8 161,20	7 253,68			
	ИТОГО:		56 140,99	38 527,96			
	Целевые	290	12,00	12,00			
		310	644,65	644,65			
		340	4 305,35	4 305,35			
	ИТОГО		4 962,00	4 962,00			
Итого			486 068,81	443 723,25			

Раздел 3. Об использовании имущества, закрепленного за учреждением
Таблица 12.
Общая балансовая (остаточная) стоимость недвижимого имущества, находящегося на праве оперативного управления, в том числе переданного в безвозмездное пользовние и переданного в аренду (тыс.руб.)

NN пп	Общая балансовая (остаточная) стоимость недвижимого имущества, находящегося у учреждения на праве оперативного управления	На начало года	На конец года
1	2	3	4
1	Всего, в т.ч.	1 280 001	1 290 047
	переданного в безвозмездное пользование		
	переданного в аренду		

Таблица 13
Информация о количестве и общей площади объектов недвижимого имущества

NN пп	Целевое назначение (использование) объектов недвижимого имущества <*>	Количество объектов недвижимого имущества,находящегося у учреждения на праве оперативного управления		Общая площадь объектов недвижимого имущества,находящегося у учреждения на праве оперативного управления (кв.м.)					
				всего		в том числе			
						общая площадь, переданная в аренду		общая площадь, переданная в безвозмездное пользование	
		на начало года	на конец года	на начало года	на конец года	на начало года	на конец года	на начало года	на конец года
1	2	3	4	5	6	7	8	9	10
	Административного назначения здания (сооружения, помещения)	11	14	25 200,1	25 200,1		11,28	606,92	606,92
Итого		11	14	25 200,1	25 200,1		11,28	606,92	606,92
<*> Установленные категории целевого назначения (использования) объектов недвижимого имущества:									
1 - Административного назначения здания (сооружения, помещения);									
2 - Производственного назначения здания (сооружения, помещения);									
3 - Складского назначения здания (сооружения, помещения);									
4 - Культурно-оздоровительного назначения здания (сооружения, помещения);									
5 - Общехозяйственного (технического, вспомогательного) назначения здания (сооружения, помещения);									
6 - Иного назначения здания (сооружения, помещения).									

Таблица 14
Общая балансовая (остаточная) стоимость движимого имущества, находящегося у учреждения на праве оперативного управления (тыс. руб.)

NN пп	Общая балансовая (остаточная) стоимость движимого имущества, находящегося у учреждения на праве оперативного управления	На начало года	На конец года
1	2	3	4
1	Всего, в т.ч.	304 939	257 438
	особо ценное	304 939	257 438
	переданного в безвозмездное пользование		
	переданного в аренду		

Таблица 15
Объем средств, полученных в отчетном году от распоряжения имуществом, находящимся у учреждения на праве оперативного управления (тыс.руб.)

NN пп	Объем средств, полученных в отчетном году от распоряжения имуществом, находящимся у учреждения на праве оперативного управления	На начало года	На конец года
1	2	3	4
1	Недвижимое имущество	0	0
2	движимое имущество, в том числе	0	0
2.1.	особо ценное		

Таблица 16
Общая балансовая (остаточная) стоимость приобретенного имущества в отчетном году

NN пп	Общая балансовая (остаточная) стоимость приобретенного имущества в отчетном году	Количество	Приобретенного за счет выделенных средств (бюджет) (тыс.руб.)	Приобретенного за счет доходов, полученных от оказания платных услуг (работ) (тыс.руб.)
1	2	3	4	5
1	Недвижимое имущество			
2	Движимое имущество		1 574	5 752

Главный врач А.В. Холопов (подпись) (расшифровка подписи)
Заместитель главного врача по экономическим вопросам И.В. Матовкина (подпись) (расшифровка подписи)
Главный бухгалтер О.А. Костарева (подпись) (расшифровка подписи)
Исполнитель: экономист ПЭО М.С. Гилева (подпись) (расшифровка подписи)

Отчет о результатах деятельности муниципального учреждения и об использовании закрепленного за ним муниципального имущества за 2013 год

Муниципальное автономное учреждение здравоохранения Медико-санитарная часть «Строитель»

Руководитель учреждения
(только для автономных учреждений)

(Н.Н.Бартфельд)

20 13 г.

Раздел I. Общие сведения об учреждении
1.1. Виды деятельности муниципального учреждения:
Медицинская помощь: при осуществлении доврачебной помощи по анестезиологии-реаниматологии, диетологии, лабораторной диагностике, лечебной физкультуре и спортивной медицине, медицинскому массажу, медицинской статистике, операционному делу, организации сестринского дела, рентгенологии, сестринскому делу, физиотерапии, функциональной диагностике; при осуществлении амбулаторно-поликлинической медицинской помощи, в том числе: при осуществлении первично медико-санитарной помощи по контролю качества медицинской помощи, клинической лабораторной диагностике, медицинским осмотрам (предрейсовым, послерейсовым), неврологии, оториноларингологии, офтальмологии, травматологии и ортопедии, ультразвуковой диагностике, функциональной диагностике, хирургии, экспертизе временной нетрудоспособности; при осуществлении специализированной медицинской помощи по нейрохирургии, медицинским осмотрам (предварительным, периодическим), экспртизе профпригодности; при осуществлении стационарной медицинской помощи в том числе: при осуществлении первичной медико-санитарной помощи по анестезиологии и реаниматологии, восстановительной медицине, инфекционным болезням, контролю качества медицинской помощиздравоохранения, рентгенологии, терапии, травматологии и ортопедии, физиотерапии, функциональной диагностике, ультразвуковой диагностике, экспертизе временной нетрудоспособности; при осуществлении специализированной медицинской помощи по трансфузиологии, травматологии и ортопедии, нейрохирургии; при осуществлении высокотехнологичной медицинской помощи по травматологии и ортопедии.

1.2.Перечень учредительных и разрешительных документов, на основании которых учреждение осуществляет свою деятельность:
Таблица 1

п/п	наименование документа	номер	дата выдачи	срок действия	примечания
1	Лицензия на осуществление медицинской деятельности	ЛО-70-01-000883	25 апреля 2012г.	бессрочная	
2	Лицензия на осуществление медицинской деятельности	ФС-99-01-006461	24 августа 2009г.	24.08.2014г.	
3	Устав муниципального автономного учреждения здравоохранения Медико-санитарная часть «Строитель»				

1.3. Состав наблюдательного совета (для автономного учреждения и реквизиты документа об его утверждении):

Заместитель начальника управления здравоохранения администрации Города Томска - Тулупова Ольга Николаевна, и.о.начальника департамента экономического развития и управления муниципальной собственностью администрации Города Томска - Ратнер Михаил Аркадьевич, главная медицинская сестра МАУЗ МСЧ «Строитель» - Казакова Надежда Викторовна, юрисконсульт МАУЗ МСЧ «Строитель» - Рожкова Светлана Владимировна, главный врач МБЛПУ «Больница 2» - Зенкин Николай Геннадьевич, заместитель директора ООО СК «Медика-Томск» - Кокарев Сергей Павлович. Приказ управления здравоохранения администрации Города Томска 216 от 11.06.2013 «Об утверждении состава наблюдательного совета МАУЗ МСЧ «Строитель».

1.4. Сведения о персонале:

Таблица 2

Наименование профессиональных квалификационных групп работников	Численность работающих, в т.ч.:				Среднемесячная заработная плата, руб		Примечание (причины изменений)
	штатная, ед.		среднесписочная, чел.		план	факт	
	на начало года	на конец отчетного периода	на начало года	на конец отчетного периода			
Административно-управленческий персонал	6,00	9,00	6,00	12,00	77 000,00	76 579,00	
Врачи и провизоры	24,75	73,75	17,00	49,00	32 994,00	34 787,00	
Медицинский и фармацевтический персонал первого уровня	33,25	54,00	14,00	23,00	13 005,00	13 045,00	
Общеотраслевые должности служащих	12,50	24,75	10,00	21,00	20 400,00	20 118,00	
Общеотраслевые профессии рабочих	22,25	53,00	9,00	19,00	10 000,00	9 759,00	
Руководители структурных подразделений учреждений здравоохранения с высшим медицинским и фармацевтическим образованием (врач-специалист, провизор)	2,00	4,00	2,00	4,00	32 994,00	52 386,00	
Средний медицинский и фармацевтический персонал	42,75	134,75	33,00	99,00	18 557,00	18 687,00	

Раздел II. Результат деятельности учреждения
2.1. Объем услуг (работ), оказываемых в рамках муниципального задания

п/п	Наименование услуги (работы)*	Код услуги (работы)**	ед. изм	Объем услуг (работ) в натуральном выражении			Норматив финансового обеспечения единицы услуги (работы), руб.			Объем финансового обеспечения по муниципальному заданию, руб.			Качество оказания услуг	
				факт предыдущего года	уточненный план на текущий финансовый год	факт отчетного периода	факт предыдущего года	уточненный план на текущий финансовый год	факт отчетного периода	факт предыдущего года	уточненный план на текущий финансовый год	факт отчетного периода	количество жалоб шт	меры, принятые по результатам рассмотрения жалоб
1	2	3	4	5	6	7	8	9	10	11	12	13	14	15
1.	Услуги													
1. 1.	Оказание первичной медико-санитарной помощи в стационарно-поликлинических и больничных учреждениях	9122102	Ставки	1,50	3,50	3,50	132 620,67	292 146,85	292 146,85	198 931,00	1 022 514,00	1 022 514,00		
	ИТОГО			1,50	3,50	3,50	132 620,67	292 146,85	292 146,85	198 931,00	1 022 514,00	1 022 514,00	х	х
2.	Работы													

Продолжение на стр. 8.

2. 1.														
	ИТОГО			0,00	0,00	0,00	0,00	0,00	0,00	0,00	0,00	0,00	x	x
3.	Содежание имущества	x	x	x	x	x	x	x	x	0,00	0,00	0,00	x	x
	ВСЕГО			x	x	x	x	x	x	198 931,00	1 022 514,00	1 022 514,00	x	x

2.2. Объем услуг (работ), осуществляемых на платной основе
Таблица 4

п/п	Наименование услуги (работы)*	Код услуги (работы)**	ед. изм	Объем услуг (работ) в натуральном выражении			Стоимость единицы услуги (работы), руб.			Объем услуг (работ) в стоимостном выражении, руб.			Качество оказания услуг	
				факт предыдущего года	уточненный план на текущий финансовый год	факт отчетного периода	факт предыдущего года	уточненный план на текущий финансовый год	факт отчетного периода	факт предыдущего года	уточненный план на текущий финансовый год	факт отчетного периода	количество жалоб шт	меры, принятые по результатам рассмотрения жалоб
1	2	3	4	5	6	7	8	9	10	11	12	13	14	15
1.	Услуги													
1.1	Биохимические исследования	9120029	услуга	135,00	2 600,00	1 703,00	205,00	243,65	217,23	27 682,00	633 500,00	369 943,00		
1.2	Ванны лечебные	9120054	услуга	1 103,00	1 500,00	1 406,00	120,00	120,00	130,75	137 780,00	180 000,00	183 840,00		
1.3	Введение иммуноголобулина человека	9120116	процедура	110,00	300,00	152,00	2 454,00	4 310,00	4 310,00	269 904,00	1 293 000,00	655 120,00		
1.4	Водные процедуры	9120053	услуга	195,00	200,00		227,00	240,00		44 335,00	48 000,00			
1.5	Выдача справок на санаторно-курортное лечение	9120101	услуга		30,00			100,00			3 000,00			
1.6	Диагностика и лечение заболеваний неврологического профиля	9120125	койко-день	714,00	1 200,00	646,00	744,00	1 517,00	955,90	832 910,00	1 820 400,00	617 512,00		
1.7	Диагностика и лечение заболеваний опорно-двигательной системы	9120118	койко-день	1 941,00	2 200,00	3 033,00	2 545,00	1 625,76	2 430,99	5 446 414,00	3 576 673,91	7 353 206,00		
1.8	Диагностика и лечение заболеваний терапевтического профиля	9120067	койко-день	299,00	750,00	186,00	1 273,00	1 300,00	1 266,69	380 639,00	975 000,00	235 604,00		
1.9	Диагностика и лечение инфекционных заболеваний	9120086	койко-день	2 393,00	3 500,00	2 651,00	990,00	838,00	1 154,00	2 370 426,00	3 100 600,00	3 059 269,00		
1.10	Диагностика, операция и лечение заболеваний хирургического профиля, в т.ч. эндопротезирование	9120077	койко-день	845,00	1 200,00	632,00	4 271,00	5 570,00	10 144,88	3 609 032,00	6 685 000,00	6 411 569,96		
1.11	Заполнение санаторно-курортной карты	9120100	услуга	223,00	290,00	95,00	255,61	200,00	253,16	57 000,00	58 000,00	24 050,00		
1.12	Клинические исследования	9120028	услуга	240,00	1 700,00	1 255,00	151,00	160,00	160,46	36 172,00	337 000,00	201 385,00		
1.13	Комплекс исследованиц при плановой госпитализации в стационар	9120123	услуга	214,00	200,00	226,00	1 007,00	1 007,00	1 007,00	203 170,00	402 800,00	227 757,00		
1.14	Лечебный массаж	9120057	услуга	182,00	990,00	1 026,00	331,00	285,00	364,80	60 281,00	452 000,00	374 290,00		
1.15	Лечебный физкультурный комплекс	9120056	услуга	215,00	200,00	123,00	115,00	115,00	115,00	24 639,00	23 000,00	31 205,00		
1.16	Медицинский осмотр для разрешения усыновления, опеки	9120099	услуга		17,00	8,00		150,00	150,00		2 550,00	1 200,00		
1.17	Медицинский осмотр на право вождения автомобиля (форма 083/У-73)	9120094	осмотр	138,00	437,00	267,00	380,00	380,00	532,94	52 440,00	166 060,00	142 295,00		
1.18	Медицинский осмотр на право приобретения и ношения оружия (форма 046-1)	9120095	услуга	49,00	60,00	13,00	230,00	230,00	222,46	11 270,00	13 800,00	2 892,00		
1.19	Непрерывное мониторирование	9120042	услуга	29,00	30,00	12,00	810,00	810,00	810,00	23 490,00	24 300,00	9 720,00		
1.20	Оперативные вмешательства в отделении хирургического профиля	9120078	операция	20,00	30,00	33,00	22 789,00	27 543,00	5 912,27	22 789,00	826 290,00	195 105,00		
1.21	Первичный консультативный прием врача специалиста	9120001	прием	1 559,00	2 343,00	2 233,00	374,00	400,00	382,38	583 680,00	920 050,00	853 853,00		
1.22	Повторный прием врача специалиста	9120002	прием	12,00	100,00	12,00	200,00	200,00	235,00	2 400,00	20 000,00	2 820,00		
1.23	Предварительный и периодический медицинский осмотр для лиц, поступающих на работу	9120098	осмотр	178,00	3 050,00	1 325,00	380,00	380,00	765,61	67 840,00	38 000,00	1 014 432,00		
1.24	Предрейсовое медицинское обследование водителей	9120097	человек		11 680,00	6 070,00		66,00	66,78		805 890,00	405 387,00		
1.25	Прочие рентгенологические обследования	9120040	услуга	35,00	50,00		1 225,00	1 225,00		9 800,00	61 250,00			
1.26	Прочие услуги лабораторной диагностики	9120030	услуга	2 028,00	3 030,00	2 747,00	359,00	359,00	295,52	728 000,00	1 109 400,00	811 793,00		
1.27	Прочие услуги процедурного кабинета	9120117	процедура	530,00	50,00	138,00	70,00	70,00	175,98	36 975,00	3 500,00	24 285,00		
1.28	Прочие услуги физиотерапевтического кабинета	9120055	услуга	127,00	101,00	31,00	101,00	100,00	135,93	12 844,00	10 100,00	4 214,00		
1.29	Прочие услуги функциональной диагностики	9120043	услуга	171,00	502,00	606,00	215,00	215,00	215,51	37 167,00	108 200,00	130 601,00		
1.30	Р-графия обзорная органов	9120034	услуга	869,00	1 000,00	835,00	299,00	300,00	325,85	259 431,00	300 000,00	272 088,00		
1.31	Специфическая иммунотерапия (СИТ)	9120017	услуга		30,00			2 110,00			63 300,00			
1.32	Ультразвуковое обследование	9120044	услуга	6,00	388,00	161,00	424,00	295,00	385,18	2 546,00	144 700,00	62 015,00		
1.33	Услуги врача-гинеколога	9120011	услуга	20,00	16,00	4,00	190,00	250,00	247,50	3 800,00	4 000,00	990,00		
1.34	Услуги инфекционного кабинета	9120019	услуга	23,00	80,00	6,00	173,91	55,00	110,00	4 000,00	4 400,00	660,00		
1.35	Услуги отоларингологического кабинета	9120005	услуга	13,00	13,00	5,00	230,77	250,00	226,00	3 000,00	3 250,00	1 130,00		
1.36	Услуги офтальмологического кабинета	9120004	услуга		50,00	1,00		242,00	190,00		12 100,00	190,00		
1.37	Услуги процедурного кабинета	9120046	услуга	800,00	1 170,00	471,00	131,13	90,00	116,62	104 905,00	105 300,00	54 930,00		
1.38	Услуги травматолого-ортопедического кабинета	9120115	услуга	36,00	50,00	42,00	941,00	1 500,00	619,00	33 873,92	75 000,00	25 965,00		
1.39	Услуги урологического кабинета	9120012	услуга	11,00	16,00	12,00	141,82	100,00	116,67	1 560,00	1 600,00	1 400,00		
1.40	Услуги хирургического кабинета	9120010	услуга	40,00	70,00	18,00	1 400,00	500,00	117,22	56 000,00	35 000,00	2 110,00		
	ИТОГО			15 503,00	41 223,00	28 184,00	45 753,24	55 451,41	34 865,28	15 558 194,92	24 446 013,91	23 764 825,96	x	x
2.	Работы													
	ИТОГО												x	x
	ИТОГО			x	x	x	x	x	x	15 558 194,92	24 446 013,91	23 764 825,96	x	x

2.3. Объем услуг (работ), оказываемых в рамках иной приносящей доход деятельности
Таблица 5

п/п	Наименование услуги (работы)	ед. изм	Объем услуг (работ) в натуральном выражении			Стоимость единицы услуги (работы), руб.			Объем услуг (работ) в стоимостном выражении, руб.			Качество оказания услуг		
			факт предыдущего года	уточненный план на текущий финансовый год	факт отчетного периода	факт предыдущего года	уточненный план на текущий финансовый год	факт отчетного периода	факт предыдущего года	уточненный план на текущий финансовый год	факт отчетного периода	количество жалоб шт	меры, принятые по результатам рассмотрения жалоб	
1	2	4	5	6	7	8	9	10	11	12	13	14	15	
1.	Услуги													
1.1	Амбулаторно-поликлиническая помощь (ОМС)	законченный случай	151 746,00	183 085,00	136 060,00	293,14	289,79	365,15	44 483 457,73	53 056 900,00	49 682 272,43			
1.2	Сдача имущества в аренду	метр квадратный		85,70	85,70		53,27	53,27		46 424,00	52 359,88			
1.3	Стационарная помощь (ОМС)	законченный случай	1 480,00	1 531,00	1 519,00	16 632,00	23 664,40	27 073,83	35 518 354,22	47 534 111,33	41 125 153,76			
1.4	Стационарозамещающая помощь (ОМС)	законченный случай	72,00	1 094,00	1 012,00	7 538,00	4 098,54	1 670,55	542 746,62	4 483 800,00	1 690 597,98			
	ИТОГО		153 298,00	185 795,70	138 676,70	24 463,14	28 106,00	29 162,80	80 544 558,57	105 121 235,33	92 550 384,05	x	x	
2.	Работы													
	ИТОГО											x	x	
	ИТОГО		x	x	x	x	x	x	80 544 558,57	105 121 235,33	92 550 384,05	x	x	

*- Для услуг (работ), выполняемых в рамках муниципального задания, указывается наименование услуги (работы), определенное ведомственным перечнем органа, исполняющего функции учредителя; для услуг (работ), оказываемых на платной основе, указывается наименование услуги согласно утвержденному перечню предельных цен на платные услуги
**- Для услуг (работ), выполняемых в рамках муниципального задания, указывается номер услуги (работы), определенный ведомственным перечнем органа, исполняющего функции учредителя; для услуг (работ), оказываемых на платной основе, указывается номер услуги (работы) согласно утвержденному перечню предельных цен на платные услуги

Раздел II. Результат деятельности учреждения
2.4. Суммы кассовых и плановых поступлений и выплат муниципального бюджетного, автономного учреждения за 2013 год

п/п	Наименование показателя	статья КОСГУ	Субсидия на выполнение муниципального задания, руб.			Целевые субсидии, руб.			Бюджетные инвестиции, руб.			Доходы от предпринимательской и иной приносящей доход деятельности, руб. Всего, в т.ч.			доходы от оказания платных услуг	доходы от иной приносящей доход деятельности	ИТОГО, руб.		
			план на текущий финансовый год	уточненный план на текущий финансовый год	факт отчетного периода	план на текущий финансовый год	уточненный план на текущий финансовый год	факт отчетного периода	план на текущий финансовый год	уточненный план на текущий финансовый год	факт отчетного периода	план на текущий финансовый год	уточненный план на текущий финансовый год	факт отчетного периода	факт отчетного периода	факт отчетного периода	план на текущий финансовый год	уточненный план на текущий финансовый год	факт отчетного периода
1	2	3	4	5	6	7	8	9	10	11	12	13	14	15	16	17	18	19	20
1	Остаток средств на начало года			405,48	405,48								8439684,95	8 439 684,95	760 304,36	7 679 380,59	-	8 440 090,43	8 440 090,43
2	Поступления, всего:		208 082,00	1 022 514,00	1 022 514,00		15 408 004,00	15 400 061,60		-	-	50 629 196,00	120 074 015,26	121 687 904,25	24 234 574,51	97 453 329,74	50 837 278,00	136 504 533,26	138 110 479,85
3	Выплаты, всего, в том числе:		208 082,00	1 022 919,48	961 184,74	-	15 408 004,00	15 400 061,60	-	-	-	50 629 196,00	129 567 249,24	116 315 210,01	23 764 825,96	92 550 384,05	50 837 278,00	145 998 172,72	132 676 456,35
3.1.	Оплата труда и начисления на выплаты по оплате труда, всего	210	208 082,00	1 022 919,48	961 184,74	-	360 004,00	352 061,60	-	-	-	30 711 800,00	86 774 509,58	81 362 582,18	16 755 217,90	64 607 364,28	30 919 882,00	88 157 433,06	82 675 828,52
3.1.1.	Заработная плата	211	159 817,00	790 952,89	748 024,17		277 340,00	274 858,21		-	-	23 741 801,00	66 961 608,43	63 288 794,55	13 368 037,24	49 920 757,31	23 901 618,00	68 029 901,32	64 311 676,93
3.1.2.	Прочие выплаты	212		-	-		-	-		-	-	20 000,00	100 000,00	52 511,21	5 500,00	47 011,21	20 000,00	100 000,00	52 511,21
3.1.3.	Начисления на выплаты по оплате труда	213	48 265,00	231 966,59	213 160,57		82 664,00	77 203,39		-	-	6 949 999,00	19 712 901,15	18 021 276,42	3 381 680,66	14 639 595,76	6 998 264,00	20 027 531,74	18 311 640,38
3.2.	Оплата работ, услуг, всего	220	-	-	-	-	-	-	-	-	-	5 274 730,00	15 808 765,66	11 908 408,74	3 280 811,76	8 627 596,98	5 274 730,00	15 808 765,66	11 908 408,74
3.2.1.	Услуги связи	221		-	-		-	-		-	-	251 060,00	613 060,00	569 395,44	75 214,72	494 180,72	251 060,00	613 060,00	569 395,44
3.2.2.	Транспортные услуги	222		-	-		-	-		-	-	70 000,00	130 000,00	47 633,50	46 612,00	1 021,50	70 000,00	130 000,00	47 633,50
3.2.3.	Коммунальные услуги в т.ч.	223	-	-	-	-	-	-	-	-	-	1 621 450,00	2 686 517,23	2 409 270,04	610 743,88	1 798 526,16	1 621 450,00	2 686 517,23	2 409 270,04
3.2.3.1	оплата услуг электроснабжения	223										660 000,00	1 230 200,00	1 169 853,11	347 611,86	822 241,25	660 000,00	1 230 200,00	1 169 853,11
3.2.3.2	оплата услуг отопления, горячего водоснабжения и технологических нужд горячего водоснабжения	223										691 450,00	1 029 037,23	857 070,35	177 554,12	679 516,23	691 450,00	1 029 037,23	857 070,35
3.2.3.3	оплата услуг холодного водоснабжения, водоотведения	223										270 000,00	427 280,00	382 346,58	85 577,90	296 768,68	270 000,00	427 280,00	382 346,58
3.2.4.	Арендная плата за пользование имуществом	224		-	-		-	-		-	-		30 000,00	20 197,14	-	20 197,14	-	30 000,00	20 197,14
3.2.5.	Работы, услуги по содержанию имущества	225		-	-		-	-		-	-	1 587 970,00	2 467 720,00	2 238 568,13	218 842,03	2 019 726,10	1 587 970,00	2 467 720,00	2 238 568,13
3.2.6.	Прочие работы, услуги	226		-	-		-	-		-	-	1 744 250,00	9 881 468,43	6 623 344,49	2 329 399,13	4 293 945,36	1 744 250,00	9 881 468,43	6 623 344,49
3.3.	Безвоздмездные перечисления организация, всего	240		-	-		-	-		-	-		-	-	-	-	-	-	-
3.4.	Социальное обеспечение, всего	260		-	-		-	-		-	-		-	-	-	-	-	-	-
3.5.	Прочие расходы	290		-	-		-	-		-	-	58 000,00	180 000,00	94 454,76	80 456,25	13 998,51	58 000,00	180 000,00	94 454,76

3.5.1.	Увеличение стоимости основных средств	310		-	-		15 048 000,00	15 048 000,00		-	-	2 464 950,00	8 075 368,00	6 344 339,29	286 890,80	6 057 448,49	2 464 950,00	23 123 368,00	21 392 339,29
3.5.2.	Увеличение стоимости нематериальных активов	320		-	-		-	-		-	-		-	-	-	-	-	-	-
3.5.3.	Увеличение стоимости непроизводственных активов	330		-	-		-	-		-	-		-	-	-	-	-	-	-
3.5.4.	Увеличение стоимости материальных запасов	340		-	-		-	-		-	-	12 119 716,00	18 728 606,00	16 605 425,04	3 361 449,25	13 243 975,79	12 119 716,00	18 728 606,00	16 605 425,04
3.5.5.	Приобретение ценных бумаг и иные формы участия в капитале	520		-	-		-	-		-	-		-	-	-	-	-	-	-
4	Финансовый результат за год (стр. 2 - стр. 3)		-	- 405,48	61 329,26		-	-		-	-	-	- 9 493 233,98	5 372 694,24	469 748,55	4 902 945,69	-	- 9 493 639,46	5 434 023,50
5	Остаток средств на конец периода (стр. 1 + стр. 4)		-	-	61 734,74	-	-	-	-	-	-	-	- 1 053 549,03	13 812 379,19	1 230 052,91	12 582 326,28	-	- 1 053 549,03	13 874 113,93

Раздел III. Показатели финансового состояния учреждения

п/п	Наименование показателя	Номер счета бюджетного учета	Значение показателя, руб. на начало текущего финансового года	на конец отчетного периода
I.	Нефинансовые активы, всего, из них:		40 460 257,14	46 521 969,68
1.1.	Общая балансовая стоимость недвижимого муниципального имущества, всего, в том числе:	101 10 000	24 384 469,35	24 384 469,35
1.1.1.	Стоимость имущества, закрепленного собственником имущества за муниципальным учреждением на праве оперативного управления	4 101 10 000	24 384 469,35	24 384 469,35
1.1.2.	Стоимость имущества, приобретенного муниципальным учреждением за счет выделенных собственником имущества учреждения средств	4 101 10 000		
1.1.3.	Стоимость имущества, приобретенного муниципальным учреждением за счет доходов, полученных от платной и иной приносящей доход деятельности	2 101 10 000		
1.1.4.	Остаточная стоимость недвижимого муниципального имущества		13 810 222,00	13 688 296,00
1.2.	Общая балансовая стоимость движимого муниципального имущества, всего, в том числе:	101 20 000; 101 30 000	16 075 787,79	22 137 500,33
1.2.1.	Общая балансовая стоимость особо ценного движимого имущества	101 20 000	16 075 787,79	22 137 500,33
1.2.2.	Остаточная стоимость особо ценного движимого имущества		3 481 802,81	8 340 761,90
II.	Финансовые активы, всего, из них:		9 662 047,12	-1 666 699,86
2.1.	Дебиторская задолженность по доходам, полученным за счет средств бюджета муниципального образования «Город Томск»	205 00 000	0,00	92 400,00
2.2.	Дебиторская задолженность по выданным авансам, полученным за счет средств бюджета муниципального образования «Город Томск», всего, в том числе:	206 00 000	0,00	0,00
2.2.1.	по выданным авансам на услуги связи	206 21 000	0,00	0,00
2.2.2.	по выданным авансам на транспортные услуги	206 22 000	0,00	0,00
2.2.3.	по выданным авансам на коммунальные услуги	206 23 000	0,00	0,00
2.2.4.	по выданным авансам на услуги по содержанию имущества	206 25 000	0,00	0,00
2.2.5.	по выданным авансам на прочие услуги	206 26 000	0,00	0,00
2.2.6.	по выданным авансам на приобретение основных средств	206 31 000	0,00	0,00
2.2.7.	по выданным авансам на приобретение нематериальных активов	206 32 000	0,00	0,00
2.2.8.	по выданным авансам на приобретение непроизведенных активов	206 33 000	0,00	0,00
2.2.9.	по выданным авансам на приобретение материальных запасов	206 34 000	0,00	0,00
2.2.10.	по выданным авансам на прочие расходы	206 91 000	0,00	0,00
2.3.	Дебиторская задолженность по выданным авансам за счет доходов, полученных от платной и иной приносящей доход деятельности всего, в том числе:	206 00 000	7 013,50	90 262,42
2.3.1.	по выданным авансам на услуги связи	206 21 000	7 013,50	4 905,17
2.3.2.	по выданным авансам на транспортные услуги	206 22 000	0,00	0,00
2.3.3.	по выданным авансам на коммунальные услуги	206 23 000	0,00	62 590,00
2.3.4.	по выданным авансам на услуги по содержанию имущества	206 25 000	0,00	2 706,00
2.3.5.	по выданным авансам на прочие услуги	206 26 000	0,00	20 061,25
2.3.6.	по выданным авансам на приобретение основных средств	206 31 000	0,00	0,00
2.3.7.	по выданным авансам на приобретение нематериальных активов	206 32 000	0,00	0,00
2.3.8.	по выданным авансам на приобретение непроизведенных активов	206 33 000	0,00	0,00
2.3.9.	по выданным авансам на приобретение материальных запасов	206 34 000	0,00	0,00
2.3.10.	по выданным авансам на прочие расходы	206 91 000	0,00	0,00
III.	Обязательства, всего, из них:		1 219 027,74	4 166 177,42
3.1.	Просроченная кредиторская задолженность		0,00	0,00
3.2.	Кредиторская задолженность по расчетам с поставщиками и подрядчиками за счет средств бюджета муниципального образования «Город Томск» всего, в том числе:	302 00 000; 303 00 000; 304 00 000	0,00	33 656,54
3.2.1.	по начислениям на выплаты по оплате труда	302 13 000	0,00	0,00
3.2.2.	по оплате услуг связи	302 21 000	0,00	0,00
3.2.3.	по оплате транспортных услуг	302 22 000	0,00	0,00
3.2.4.	по оплате коммунальных услуг	302 23 000	0,00	0,00
3.2.5.	по оплате услуг по содержанию имущества	302 25 000	0,00	0,00
3.2.6.	по оплате прочих услуг	302 26 000	0,00	0,00
3.2.7.	по приобретению основных средств	302 31 000	0,00	0,00
3.2.8.	по приобретению нематериальных активов	302 32 000	0,00	0,00
3.2.9.	по приобретению непроизведенных активов	302 33 000	0,00	0,00
3.2.10.	по приобретению материальных запасов	302 34 000	0,00	0,00
3.2.11.	по оплате прочих расходов	302 91 000	0,00	0,00
3.2.12.	по платежам в бюджет	303 00 000	0,00	14 765,81
3.2.13.	по прочим расчетам с кредиторами	304 00 000	0,00	346,02
3.3.	Кредиторская задолженность по расчетам с поставщиками и подрядчиками за счет доходов, полученных от платной и иной приносящей доход деятельности всего, в том числе:	302 00 000; 303 00 000; 304 00 000	204 347,73	4 132 520,88
3.3.1.	по начислениям на выплаты по оплате труда	302 13 000	0,00	29 533,13
3.3.2.	по оплате услуг связи	302 21 000	95,21	9 179,50
3.3.3.	по оплате транспортных услуг	302 22 000	0,00	0,00
3.3.4.	по оплате коммунальных услуг	302 23 000	0,00	43 728,22
3.3.5.	по оплате услуг по содержанию имущества	302 25 000	0,00	50 584,29
3.3.6.	по оплате прочих услуг	302 26 000	10 200,00	278 975,06
3.3.7.	по приобретению основных средств	302 31 000	0,00	0,00
3.3.8.	по приобретению нематериальных активов	302 32 000	0,00	0,00
3.3.9.	по приобретению непроизведенных активов	302 33 000	0,00	0,00
3.3.10.	по приобретению материальных запасов	302 34 000	193 827,79	1 197 209,52
3.3.11.	по оплате прочих расходов	302 91 000	224,73	0,00
3.3.12.	по платежам в бюджет	303 00 000	0,00	938 627,72
3.3.13.	по прочим расчетам с кредиторами	304 00 000	0,00	31 775,15

* - в показателях средств «за счет средств бюджета муниципального образования «Город Томск» используются значения по видам ФО: 4,5,6

в показателях «за счет доходов, полученных от платной и иной приносящей доход деятельности» используеются значения по видам ФО: 2,7

Об использовании имущества, закрепленного за учреждением. Перечень недвижимого имущества, включая земельные участки

п/п	Перечень объектов недвижимого имущества на начало отчетного периода	Перечень объектов недвижимого имущества на конец отчетного периода	Право пользования	Инвентарный номер объекта	Адрес	Площадь помещений (участков) м2 на начало отчетного периода: всего	переданная в аренду	переданная в безвоздмездное пользование	Площадь помещений (участков) м2 на конец отчетного периода: всего	переданная в аренду	переданная в безвоздмездное пользование	Балансовая стоимость объекта, руб.: на начало периода	на конец периода	Техническое состояние
1	2	3	4	5	6	7	8	9	10	11	12	13	14	15
1	Нежилое помещение Здание 1	Нежилое помещение Здание 1	оперативное управление	1010001	г.Томск, ул.Алтайская, 159а	2 370,60			2 370,60			19 857 600,00	19 857 600,00	удов.
2	нежилое помещение гараж	нежилое помещение гараж	оперативное управление	1570314	г.Томск, ул.Алтайская, 161/1	151,10			151,10			4 350 743,35	4 350 743,35	удов.
3	нежилое помещение коридор	нежилое помещение коридор	оперативное управление	1570277	г.Томск, ул.Алтайская, 159а	9,20			9,20			176 126,00	176 126,00	удов.
4		нежилое помещение кафедра	оперативное управление	1570548	г.Томск, ул.Алтайская, 159				106,10				233 149,52	удов.
5	нежилое помещение гараж	нежилое помещение гараж	оперативное управление	1571131	г.Томск, ул. Кулагина, 12	76,90			76,90			104 138,14	104 138,14	удов.
6	нежилое помещение здание кирпичное	нежилое помещение здание кирпичное	оперативное управление	1571133	г.Томск, ул.Фрунзе, 218	555,30			555,30			2 004 766,56	2 004 766,56	удов.
7	нежилое помещение	нежилое помещение	оперативное управление	1571134	г.Томск, ул.Фрунзе, 116	349,40			349,40			771 556,41	771 556,41	удов.
8	нежилое помещение	нежилое помещение	оперативное управление	1571135	г.Томск, ул.Фрунзе, 116	496,00			496,00			517 631,07	517 631,07	удов.
9	Земельный участок	Земельный участок	бессрочное пользование		г.Томск, ул.Алтайская, 159а	4 259,00			4 259,00					
	ИТОГО					8 267,50	0,00	0,00	8 373,60	0,00	0,00	27 782 561,53	28 015 711,05	

Перечень движимого имущества

п/п	Наименование группы	Балансовая тоимость особо ценного движимого имущества: на начало периода	на конец периода	Балансовая стоимость прочего движимого имущества, руб.: на начало периода	на конец периода	Общая балансовая стоимость движимого имущества, руб.: на начало периода	на конец периода
1	2	3	4	5	6	7	8
1	Машины и оборудование	22 528 184,96	43 086 872,25			22 528 184,96	43 086 872,25
2	Измерительные и регулирующие приборы и устройства					0,00	0,00
3	Инвентарь производственный	1 108 362,95				1 108 362,95	0,00
4	Вычислительная техника и оргтехника	2 148 741,40	2 934 577,21			2 148 741,40	2 934 577,21
5	Инструмент, производственный и хозяйственный инвентарь	1 271 606,33	2 759 163,60			1 271 606,33	2 759 163,60
6	Прочие виды материальных основных фондов	1 182 651,47		41 360,00		1 224 011,47	0,00
7	Нематериальные основные фонды						
8	Незавершенное строительство						
	ИТОГО	28 239 547,11	48 780 613,06	41 360,00	0,00	28 280 907,11	48 780 613,06

Главный бухгалтер учреждения Унжакова Татьяна Юрьевна

Исполнитель, тел. 455-100 Логинова Лилия Валерьевна

Общая балансовая стоимость имущества МАУЗ МСЧ «Строитель» на начало отчетного периода составляет 56 063 468, 64 рублей, на конец отчетного периода составляет 76 796 324, 11 рублей.

Главный бухгалтер учреждения Унжакова Татьяна Юрьевна

Отчет о результатах деятельности муниципального учреждения и об использовании закрепленного за ним муниципального имущества за 2013 год

МАУЗ «Станция скорой медицинской помощи»

Председатель наблюдательного совета
(наименование должности лица, утверждающего документ, для автономных учреждений - председатель наблюдательного совета)
(подпись) (А.П.Балановский) ФИО
"09" 01 2014 г.
(протокол от "09"января 2014г. № 1)

Раздел I. Общие сведения об учреждении

1.1. Виды деятельности муниципального учреждения:

Оказание круглосуточной скорой медицинской помощи взрослому и детскому населениею, как на месте происшествия, так и в пути следования в стационар при состояниях, угрожающих здоровью или жизни граждан или окружающих их лиц, вызванных внезапными заболеваниями, обострениями хронических заболеваний, несчастными случаями, травмами и отравлениями

1.2.Перечень учредительных и разрешительных документов, на основании которых учреждение осуществляет свою деятельность:

Таблица 1

п/п	наименование документа	номер	дата выдачи	срок действия	примечания
1.	Устав		01.08.2012		

1.3. Состав наблюдательного совета (для автономного учреждения и реквизиты документа об его утверждении):

Председатель наблюдательного совета Балановский А.П., члены наблюдательного совета: Тулупова О.Н., Дорохова В.В., Попадейкин О.Н., Литвинова Н.В., Пятибратова И.Н.

1.4. Сведения о персонале:

Таблица 2

Наименование профессиональных квалификационных групп работников	Численность работающих, в т.ч.: штатная, ед.: план	факт	списочная, чел.: план	факт	Среднемесячная заработная плата, руб: план	факт	Примечание (причины изменений)
Врачи	330,50	330,50	330,50	113,50		40 345,00	
Младший медицинский персонал	265,00	265,00	265,00	13,00		15 569,00	
Прочие	413,75	413,75	413,75	276,50		23 297,00	
Средний медицинский персонал	388,50	388,50	388,50	247,00		30 289,00	

Главный бухгалтер учреждения Литвинова Наталья Валерьевна

Раздел II. Результат деятельности учреждения

2.1. Объем услуг (работ), оказываемых в рамках муниципального задания

Таблица 3

п/п	Наименование услуги (работы)	Код услуги (работы)*	ед. изм	Объем услуг в натуральном выражении: Факт предыдущего года	Уточненный план на текущий финансовый год	Факт отчетного периода	Норматив обеспечения единицы услуги (работы), руб.: факт предыдущего года	Уточненный план на текущий финансовый год	Факт отчетного периода	Объем финансового обеспечения по муниципальному заданию, руб.: факт предыдущего года	Уточненный план на текущий финансовый год	Факт отчетного периода	Качество оказания услуг: Количество жалоб, шт	Меры, принятые по результатам рассмотрения жалоб

1	2	3	4	5	6	7	8	9	10	11	12	13	14	15
1.	Услуги													
1. 1.	Оказание скорой (за исключением скорой специализированной) медицинской помощи	9122103	Количество вызовов (единиц)	207 966,00	6 534,00	9 114,00	1 227,43	1 631,17	2 055,97	294 190 785,83	10 658 062,00	10 567 975,77		
	ИТОГО			207 966,00	6 534,00	9 114,00	1 227,43	1 631,17	2 055,97	294 190 785,83	10 658 062,00	10 567 975,77	x	x
2.	Работы													
2. 1.														
	ИТОГО			0,00	0,00	0,00	0,00	0,00	0,00	0,00	0,00	0,00	x	x
3.	Содежание имущества	x	x	x	x	x	x	x	x	0,00	0,00	0,00	x	x
	ВСЕГО			x	x	x	x	x	x	294 190 785,83	10 658 062,00	10 567 975,77	x	x

* - указывается номер услуги (работы), определенный ведомственным перечнем органа, исполняющего функции учредителя

2.2. Объем услуг (работ), осуществляемых на платной основе

Таблица 4

п/п	Наименование услуг (согласно утвержденному перечню предельных цен на платные услуги)	Код услуги (работы)**	ед. изм	Объем услуг в натуральном выражении			Стоимость единицы услуги (работы), руб.			Объем услуг (работ) в стоимостном выражении, руб.			Качество оказания услуг	
				факт предыдущего года	Уточненный план на текущий финансовый год	Факт отчетного периода	факт предыдущего года	Уточненный план на текущий финансовый год	Факт отчетного периода	факт предыдущего года	Уточненный план на текущий финансовый год	Факт отчетного периода	Количество жалоб, шт	Меры, принятые по результатам рассмотрения жалоб
1	2	3	4	5	6	7	8	9	10	11	12	13	14	15
	Услуги													
	Медицинское обеспечение спортивных, зрелищных, общественных мероприятий	9120091	час	369,00	376,00	281,80	990,00	990,00	990,00	365 310,00	372 200,00	279 010,00		
	Предрейсовое медицинское обследование водителей	9120097	человек	7 980,00	6 198,00	10 858,00	50,00	50,00	50,00	399 023,03	309 920,00	542 904,00		
	Транспортировка лабораторного материала службой скорой медицинской помощи	9120093	час	143,00	140,00	84,50	693,00	693,00	693,00	99 099,00	97 000,00	58 559,00		
	Транспортировка пациента службой скорой мед помощи для проведения платных лечебно-диагн процедур, больного из стационара домой, за пределами административных границ города	9120092	час	387,00	342,00	219,20	792,00	792,00	792,00	306 504,00	270 880,00	173 617,82		
	ИТОГО			x	x	x	x	x	x	1 169 936,03	1 050 000,00	1 054 090,82	x	x

** - указывается номер услуги (работы) согласно утвержденному перечню предельных цен на платные услуги

2.3. Объем услуг (работ), оказываемых в рамках иной приносящей доход деятельности

Таблица 5

п/п	Наименование услуг (согласно утвержденнму перечню предельных цен на платные услуги)	ед. изм	Объем услуг в натуральном выражении			Стоимость единицы услуг, руб.			Объем услуг в стоимостном выражении, руб.			Качество оказания услуг	
			факт предыдущего года	Уточненный план на текущий финансовый год	Факт отчетного периода	факт предыдущего года	Уточненный план на текущий финансовый год	Факт отчетного периода	факт предыдущего года	Уточненный план на текущий финансовый год	Факт отчетного периода	Количество жалоб, шт	Меры, принятые по результатам рассмотрения жалоб
1	2	4	5	6	7	8	9	10	11	12	13	14	15
	Услуги												
	Обслуживание численности прикрепленного населения	человек	-	519 577,00	527 041,00	-	48,67	47,52	-	337 403 000,00	329 057 400,71		
	ИТОГО		x	x	x	x	x	x	-	337 403 000,00	329 057 400,71	x	x

Раздел II. Результат деятельности учреждения

Суммы кассовых и плановых поступлений и выплат муниципального бюджетного, автономного учреждения за 2013 год

п/п	Наименование показателя	статья КОСГУ	Субсидия на выполнение муниципального задания, руб.			Целевые субсидии, руб.			Бюджетные инвестиции, руб.			Доходы от предпринимательской и иной приносящей доход деятельности, руб. Всего, в т.ч.			доходы от оказания платных услуг	прочие доходы	ИТОГО, руб.		
			План на текущий финансовый год	Уточненный план на текущий финансовый год	Факт отчетного периода	План на текущий финансовый год	Уточненный план на текущий финансовый год	Факт отчетного периода	План на текущий финансовый год	Уточненный план на текущий финансовый год	Факт отчетного периода	План на текущий финансовый год	Уточненный план на текущий финансовый год	Факт отчетного периода	Факт отчетного периода	Факт отчетного периода	План на текущий финансовый год	Уточненный план на текущий финансовый год	Факт отчетного периода
1	2	3	4	5	6	7	8	9	10	11	12	13	14	15	16	17	18	19	20
1	Остаток средств на начало года		x	x	531 008,63	x	x		x	x		x	x	307 345,15	307 345,15	-	x	x	838 353,78
2	Поступления, всего:		270 661 672,00	10 658 062,00	10 567 975,77	2 648 780,00	239 157,56	239 157,56		119 078 448,56	97 606 504,60	1 140 000,00	338 793 000,00	330 187 252,67	1 054 090,82	329 133 161,85	274 450 452,00	468 768 668,12	438 600 890,60
3	Выплаты, всего, в том числе:		270 661 672,00	11 189 070,63	11 098 984,40	2 648 780,00	239 157,56	239 157,56	-	119 078 448,56	97 606 504,60	1 140 000,00	339 100 345,15	330 494 597,82	1 361 435,97	329 133 161,85	274 450 452,00	469 607 021,90	439 439 244,38
3.1.	Оплата труда и начисления на выплаты по оплате труда, всего	210	223 764 100,00	8 660 902,00	8 570 815,77	598 600,00	227 157,56	227 157,56	-	-	-	766 090,00	292 580 116,00	284 270 955,83	815 849,49	283 455 106,34	225 128 790,00	301 468 175,56	293 068 929,16
3.1.1.	Заработная плата	211	171 850 920,00	6 676 079,00	6 609 973,41	459 754,00	174 201,65	174 201,65	-	-	-	570 000,00	224 705 262,00	219 253 157,30	645 373,00	218 607 784,30	172 880 674,00	231 555 542,65	226 037 332,36
3.1.2.	Прочие выплаты	212	36 600,00	-	-	-	-	-	-	-	-	700,00	24 900,00	24 122,67	700,00	23 422,67	37 300,00	24 900,00	24 122,67
3.1.3.	Начисления на выплаты по оплате труда	213	51 876 580,00	1 984 823,00	1 960 842,36	138 846,00	52 955,91	52 955,91	-	-	-	195 390,00	67 849 954,00	64 993 675,86	169 776,49	64 823 899,37	52 210 816,00	69 887 732,91	67 007 474,13
3.2.	Оплата работ, услуг, всего	220	11 327 380,00	401 420,79	401 420,79	-	-	-	-	20 638 587,03	20 638 587,03	155 200,00	9 767 845,81	9 653 985,93	85 067,97	9 568 917,96	11 482 580,00	30 807 853,63	30 693 993,75
3.2.1.	Услуги связи	221	933 680,00	-	-	-	-	-	-	-	-	9 000,00	1 062 980,00	1 058 891,37	8 500,00	1 050 391,37	942 680,00	1 062 980,00	1 058 891,37
3.2.2.	Транспортные услуги	222	-	-	-	-	-	-		-	-	1 800,00	18 500,00	17 488,50	1 600,00	15 888,50	1 800,00	18 500,00	17 488,50
3.2.3.	Коммунальные услуги в т.ч.	223	4 207 500,84	401 420,79	401 420,79	-	-	-	-	-	-	20 000,00	3 930 500,84	3 877 119,06	14 224,23	3 862 894,83	4 227 500,84	4 331 921,63	4 278 539,85
3.2.3.1	оплата услуг электроснабжения		1 767 500,84										1 728 500,84	1 680 986,71	-	1 680 986,71	1 767 500,84	1 728 500,84	1 680 986,71
3.2.3.2	оплата услуг теплоснабжения		2 300 000,00	401 420,79	401 420,79								2 058 000,00	2 056 861,90	2 588,74	2 054 273,16	2 300 000,00	2 459 420,79	2 458 282,69
3.2.3.3	оплата услуг водоснабжения		140 000,00									20 000,00	144 000,00	139 270,45	11 635,49	127 634,96	160 000,00	144 000,00	139 270,45
3.2.4.	Арендная плата за пользование имуществом	224		-	-	-	-	-	-	-	-		-	-	-	-	-	-	-
3.2.5.	Работы, услуги по содержанию имущества	225	2 548 900,00	-	-	-	-	-	-	-	-	800,00	1 701 610,90	1 686 763,84	-	1 686 763,84	2 549 700,00	1 701 610,90	1 686 763,84
3.2.6.	Прочие работы, услуги	226	3 637 299,16	-	-	-	-	-	-	20 638 587,03	20 638 587,03	123 600,00	3 054 254,07	3 013 723,16	60 743,74	2 952 979,42	3 760 899,16	23 692 841,10	23 652 310,19
3.3.	Безвоздмездные перечисления организациям, всего	240	-	-	-	-	-	-	-	-	-	-	-	-	-	-	-	-	-
3.3.1.	Безвоздмездные перечисления государственным и муниципальным организациям	241		-	-	-	-	-	-	-	-		-	-	-	-	-	-	-
3.4.	Социальное обеспечение, всего	260		-	-	-	-	-	-	-	-		-	-	-	-	-	-	-
3.5.	Прочие расходы	290	2 500,00	-	-	-	12 000,00	12 000,00		-	-	22 900,00	203 114,63	201 484,67	185 770,04	15 714,63	25 400,00	215 114,63	213 484,67
3.5.1.	Увеличение стоимости основных средств	310		-	-	2 050 180,00	-	-	-	98 439 861,53	76 967 917,57	57 000,00	521 722,00	357 530,47	236 748,47	120 782,00	2 107 180,00	98 961 583,53	77 325 448,04
3.5.2.	Увеличение стоимости нематериальных активов	320		-	-	-	-	-	-	-	-		-	-	-	-	-	-	-
3.5.3.	Увеличение стоимости непроизводственных активов	330		-	-	-	-	-	-	-	-		-	-	-	-	-	-	-
3.5.4.	Увеличение стоимости материальных запасов	340	35 567 692,00	2 126 747,84	2 126 747,84	-	-	-	-	-	-	138 810,00	36 027 546,71	36 010 640,92	38 000,00	35 972 640,92	35 706 502,00	38 154 294,55	38 137 388,76
3.5.5.	Приобретение ценных бумаг и иные формы участия в капитале	520		-	-	-	-	-	-	-	-		-	-	-	-	-	-	-
4	Финансовый результат за год (стр. 2 - стр. 3)		-	- 531 008,63	- 531 008,63	-	-	-		-	-	-	- 307 345,15	- 307 345,15	- 307 345,15	-	-	- 838 353,78	- 838 353,78
5	Остаток средств на конец периода (стр. 1 + стр. 4)		x	x	0,00	x	x	-	x	x	-	x	x	0,00	-	-	x	x	0,00

Раздел III. Показатели финансового состояния учреждения

п/п	Наименование показателя	Номер счета бюджетного учета	Значение показателя, руб. на начало текущего финансового года	Значение показателя, руб. на конец отчетного периода
I.	Нефинансовые активы, всего, из них:		165 137 437,15	187 625 525,09
1.1.	Общая балансовая стоимость недвижимого муниципального имущества, всего, в том числе:	101 10 000	109 213 808,76	94 188 798,54
1.1.1.	Стоимость имущества, закрепленного собственником имущества за муниципальным учреждением на праве оперативного управления	4 101 10 000	109 213 808,76	94 188 798,54
1.1.2.	Стоимость имущества, приобретенного муниципальным учреждением за счет выделенных собственником имущества учреждения средств	4 101 10 000	0,00	
1.1.3.	Стоимость имущества, приобретенного муниципальным учреждением за счет доходов, полученных от платной и иной приносящей доход деятельности	2 101 10 000	0,00	236 748,47
1.1.4.	Остаточная стоимость недвижимого муниципального имущества		87 138 236,52	87 274 945,72
1.2.	Общая балансовая стоимость движимого муниципального имущества, всего, в том числе:	101 20 000; 101 30 000	55 923 628,39	93 436 726,55
1.2.1.	Общая балансовая стоимость особо ценного движимого имущества	101 20 000	55 092 714,64	91 974 337,37
1.2.2.	Остаточная стоимость особо ценного движимого имущества		10 312 717,77	32 516 176,65
II.	Финансовые активы, всего, из них:		9 880,05	1 319 859,46
2.1.	Дебиторская задолженность по доходам, полученным за счет средств бюджета муниципального образования «Город Томск»	205 00 000	0,00	

2.2.	Дебиторская задолженность по выданным авансам, полученным за счет средств бюджета муниципального образования «Город Томск», всего, в том числе:	206 00 000	4 537,50	1 313 428,72
2.2.1.	по выданным авансам на услуги связи	206 21 000	0,00	
2.2.2.	по выданным авансам на транспортные услуги	206 22 000	0,00	
2.2.3.	по выданным авансам на коммунальные услуги	206 23 000	0,00	
2.2.4.	по выданным авансам на услуги по содержанию имущества	206 25 000	0,00	
2.2.5.	по выданным авансам на прочие услуги	206 26 000	0,00	1 313 428,72
2.2.6.	по выданным авансам на приобретение основных средств	206 31 000	0,00	
2.2.7.	по выданным авансам на приобретение нематериальных активов	206 32 000	0,00	
2.2.8.	по выданным авансам на приобретение непроизведенных активов	206 33 000	0,00	
2.2.9.	по выданным авансам на приобретение материальных запасов	206 34 000	4 537,50	
2.2.10.	по выданным авансам на прочие расходы	206 91 000	0,00	
2.3.	Дебиторская задолженность по выданным авансам за счет доходов, полученных от платной и иной приносящей доход деятельности всего, в том числе:	206 00 000	5 342,55	6 430,74
2.3.1.	по выданным авансам на услуги связи	206 21 000	2 214,88	1 421,15
2.3.2.	по выданным авансам на транспортные услуги	206 22 000	0,00	
2.3.3.	по выданным авансам на коммунальные услуги	206 23 000	0,00	
2.3.4.	по выданным авансам на услуги по содержанию имущества	206 25 000	0,00	
2.3.5.	по выданным авансам на прочие услуги	206 26 000	0,00	
2.3.6.	по выданным авансам на приобретение основных средств	206 31 000	0,00	
2.3.7.	по выданным авансам на приобретение нематериальных активов	206 32 000	0,00	
2.3.8.	по выданным авансам на приобретение непроизведенных активов	206 33 000	0,00	
2.3.9.	по выданным авансам на приобретение материальных запасов	206 34 000	3 127,67	5 009,59
2.3.10.	по выданным авансам на прочие расходы	206 91 000	0,00	
III.	Обязательства, всего, из них:		8 330,11	30 147,12
3.1.	Просроченная кредиторская задолженность		0,00	
3.2.	Кредиторская задолженность по расчетам с поставщиками и подрядчиками за счет средств бюджета муниципального образования «Город Томск» всего, в том числе:	302 00 000; 303 00 000; 304 00 000		
3.2.1.	по начислениям на выплаты по оплате труда	302 13 000	0,00	
3.2.2.	по оплате услуг связи	302 21 000	0,00	
3.2.3.	по оплате транспортных услуг	302 22 000	0,00	
3.2.4.	по оплате коммунальных услуг	302 23 000	0,00	
3.2.5.	по оплате услуг по содержанию имущества	302 25 000	0,00	
3.2.6.	по оплате прочих услуг	302 26 000	0,00	
3.2.7.	по приобретению основных средств	302 31 000	0,00	
3.2.8.	по приобретению нематериальных активов	302 32 000	0,00	
3.2.9.	по приобретению непроизведенных активов	302 33 000	0,00	
3.2.10.	по приобретению материальных запасов	302 34 000	0,00	
3.2.11.	по оплате прочих расходов	302 91 000		
3.2.12.	по платежам в бюджет	303 00 000	0,00	
3.2.13.	по прочим расчетам с кредиторами	304 00 000	0,00	
3.3.	Кредиторская задолженность по расчетам с поставщиками и подрядчиками за счет доходов, полученных от платной и иной приносящей доход деятельности всего, в том числе:	302 00 000; 303 00 000; 304 00 000	0,00	30 147,12
3.3.1.	по начислениям на выплаты по оплате труда	302 13 000	0,00	
3.3.2.	по оплате услуг связи	302 21 000	0,00	
3.3.3.	по оплате транспортных услуг	302 22 000	0,00	
3.3.4.	по оплате коммунальных услуг	302 23 000	0,00	21 965,32
3.3.5.	по оплате услуг по содержанию имущества	302 25 000	0,00	
3.3.6.	по оплате прочих услуг	302 26 000	0,00	
3.3.7.	по приобретению основных средств	302 31 000	0,00	
3.3.8.	по приобретению нематериальных активов	302 32 000	0,00	
3.3.9.	по приобретению непроизведенных активов	302 33 000	0,00	
3.3.10.	по приобретению материальных запасов	302 34 000	0,00	
3.3.11.	по оплате прочих расходов	302 91 000	0,00	
3.3.12.	по платежам в бюджет	303 00 000	8 330,11	8 181,80
3.3.13.	по прочим расчетам с кредиторами	304 00 000	0,00	

* - в показателях средств «за счет средств бюджета муниципального образования «Город Томск» используются значения по видам ФО: 4,5,6
в показателях «за счет доходов, полученных от платной и иной приносящей доход деятельности» используеются значения по видам ФО: 2,7

Отчет о результатах деятельности областного государственного учреждения и об использовании закрепленного за ним имущества за 2013 год
ОГАУ « Центр медицинской и фармацевтической информации»



Раздел 1
Общие сведения об учреждении
Таблица 1. Виды деятельности в соотвествии с учредительными документами (уставами)

NN пп	Основные виды деятельности		Иные виды деятельности		Примечание
	наимменование	услуги (работы), которые оказываются потребителем за плату	наимменование	услуги (работы), которые оказываются потребителем за плату	
1	2	3	4	5	6
1	-информирование граждан об ассортименте и ценах на лекарственные средства в аптечных организациях Томской области;			-издание книг, брошюр, буклетов и аналогичных публикаций, в том числе для слепых;	
	-информирование граждан о синонимах лекарственных в том числе отечественных производителей;			-прочие виды издательской деятельности;	
	-информирование потребителей лекарственных средств и специалистов по проблемам качества и безопасности лекарственных средств, в том числе по побочным действиям лекарственных средств и недоброкачественным и фальсифицированным лекарственным препаратам;			-полиграфическая деятельность, не включенная в другие группировки; -прочая полиграфическая деятельность;	
	-информирование граждан о фармакологическом действии и способах применения лекарственных средств;			-копирование записанных носителей информации;	
	-осуществление мониторинга розничных цен на лекарственные средства;			-исследование конъюктуры рынка и выявление общественного мнения;	
	-осуществление мониторинга спроса на лекарственные средства;			-рекламная деятельность;	
	-мониторинг спроса населения на лекарства;			-прочая деятельность по охране здоровья;	
	-мониторинг спроса населения на лекарственные препараты и изделия медицинского назначения;			-прочая деятельность в области спорта;	
	-информирование граждан и юридических лиц о медицинских услугах, предоставляемых населению и юридическим лицам в медицинских организациях, расположенных на территории г.Томска, а также предоставление справочной информации, касающейся деятельности медицинских организаций (адрес, телефон, схема проезда, график работы);			-прочая деятельность по организации отдыха и развлечений, -не включенная в другие группировки; -предоставление прочих персональных услуг	
	-организация информационного освещения приоритетных направлений государственной политики в области здравоохранения.				

Таблица 2
Перечень учредительных (разрешительных) документов

NN пп	Наименование документа	номер документа	Дата выдачи	Срок действия
1	2	3	4	5
1	Решение о создании,	336 Постановление Главы Администрации ТО	13.11.2002г.	
	реорганизации изменении типа учреждения	825-ра Распоряжение Администрации ТО	30.08.2011г.	
2	Свидетельство о государственной регистрации	70 000670219	17.02.2003	
3	Свидетельство о постановке на учет в налоговом органе	70 001626215	18.02.2003	
4	Документы о регистрации в иных органах			

Таблица 3
Сведения о штатной численности и средней заработной плате

NN пп	Структура согласно штатному расписанию	Квалификация	Штатная численность работников учреждения на начало года	Штатная численность работников учреждения на конец года	Причины изменения	Среднесписочная численность работников учреждения за отчетный период	Средняя заработная плата работниковучреждения за отчетный период
1	2	3	4	5	6	7	8
1	Администрация		3	4		4	40,21
2	Специалисты всего, в т.ч.:						
	ПКГ …		10	10		5	23,49
3	Врачи		3	4		4	24,06
4	Средний мед. персонал		1	1		1	23,67
5	Обслуживающий персонал		6	4		5	14,78
ИТОГО			13	14		14	27,28

Раздель 2. Результат деятельности учреждения
Таблица 4. Сведения о нефинансовых активах

NN пп	Нефинасовые активы на начало года		Нефинасовые активы на конец года		Отклонение		Отклонение, %	Причины изменения показателей
	Наименование	Сумма (тыс. руб.)	Наименование	Сумма (тыс.руб.)	+			
1	2	3	4	5	6	7	8	9
1	Основные средства	799,40	Основные средства	1 119,67	320,30			Передан автомобиль ВАЗ 21124 из казны ТО
2	Нематериальные ативы		Нематериальные ативы					
3	Вложения в нефинансовые активы		Вложения в нефинансовые активы					
4	Прочие нефинансовые активы		Прочие нефинансовые активы					
Итого:		799,40	Итого:	1 119,67	320,30			

Таблица 5
Сумма выставленных требований в возмещении ущерба

NN пп	Сумма выставленных требований в возмещении ущерба				
	недостачи		хищения		порча материальных ценностей
	материальных ценностей	денежных средств	материальных ценностей	денежных средств	
1	2	3	4	5	6

Таблица 6
Информация о дебиторской задолженности

NN пп	Наименование показателя	Дебиторская задолженность (тыс.руб.)					Отклонение			Причины образования дебиторской задолженности, нереальной к взысканию
		на начало года	на конец года	%	в том числе нереальная к взысканию		+	-	%	
					сумма	%				
1	2	3	4	5	6		7	8	9	10
1	Расчеты по доходам	-815,80	-855,44	104,86			39,6			
2	Расчеты по выданным авансам	40,10	36,03	89,85				4,06		
3	Прочие расчеты с дебиторами	6,80	-3,5					3,29		
	Итого	-768,90	-819,41	106,57			39,6	7,35		

Таблица 7
Информация о кредиторской задолженности

NN пп	Наименование показателя	Кредиторская задолженность (тыс.руб.)					Отклонение			Причины образования кредиторской задолженности
		на начало года	на конец года	%	просроченная задолженность		+	-	%	
					сумма	%				
1	2	3	4	5	6		7	8	9	10
1	Расчеты по принятым обязательствам	14,3	3,11	21,75				11,15		
2	Расчеты по пл. в бюджет	-17,07	-59,60	349,15			0	9,34		
	Итого:	-2,77	-56,49				0	20,49		

Таблица 8
Информация о платных услугах

NN пп	Наименование показателя (платной услуги, работы)	Код дохода по бюджетной классификации	Суммы доходов, полученных учреждением, (тыс.руб.)				Тариф (цена) на платные услуги (работы) (руб.)			
			I квартал	II квартал	III квартал	IV квартал	I квартал	II квартал	III квартал	IV квартал
1	2	3	4	5	6	7	8	9	10	11
1.	Комплекс информационно-консультативных услуг	130	232,8	493,0	771,2	1923,6	1450	1450	1450	1450

2.	Подписка на инф. Сборник МИиТО	130	46,8	97,3	166,30	219,25	100	100	100	100
3.	Справочные услуги по договору с организацией, имеющие лицензию на фармацевтическую деятельность при размещение информации на сайте www. tabletka.tomsk.ru о наличии товаро, разрешенных к отпуску в фарм.орг.(интернет справка)	130	10,7	24,5	36,4	48,6	500	500	500	500
4.	Справочные услуги по договору с организацией, имеющие лицензию на фармацевтическую деятельность, при размещение информации в базе данных ИСС и на сайте www.tabletka.tomsk.ru о наличии товаро, разрешенных к отпуску в фарм.орг.	130	437,4	852,91	1184,01	1619,21	1800	1800	1800	1800
5.	Услуги по орг.и проведению тематических семинаров	130	45	86,5	0	227,5	1500	1500	1500	1500
6.	Реализация литературы	130	26,2	142,4	207,5	281,53	100	100	100	100
7.	Размещение рекламы	130	43,2	230,8	331,6	435,89	1500	1500	1500	1500
Итого			842,1	1927,41	2697,01	4755,58				

Таблица 9
Информация о потребительских платных услугах

NN пп	Наименование показателя (платной услуги, работы)	Код дохода по бюджетной классификации	Колическтво потребителей услуг (работ)	Колическтво жалоб потребителей	Принятые меры по результатам рассмотрения жалоб
1	2	3	4	5	6
1	Комплекс информационно-консультативных услуг	130	121		
2	Подписка на инф. Сборник МИиТО	130	21		
3	Справочные услуги по договору с организацией, имеющие лицензию на фармацевтическую деятельность при размещение информации на сайте www.tabletka.tomsk. ru о наличии товаро, разрешенных к отпуску в фарм. орг.(интернет справка)	130	5		
4	Справочные услуги по договору с организацией, имеющие лицензию на фармацевтическую деятельность, при размещение информации в базе данных ИСС и на сайте www.tabletka.tomsk.ru о наличии товаро, разрешенных к отпуску в фарм.орг.	130	34		
5	Размещение рекламы	130	17		
6	Услуги по орг.и проведению тематическких семинаров	130	12		
Итого			210		

Таблица 10
Информация о поступлениях

NN пп	Наименование показателя (дохода)	Код дохода по бюджетной классификации	Поступления согласно плану финансово-хозяйственной деятельности (тыс. руб.)	Кассовые поступления (с учетом возвратов) (тыс. руб.)		Неисполненные поступления (тыс.руб.)	Примечание
				по лицевым счетам, открытым в органах, осуществляющих ведение лицевых счетов	по счетам, открытым в кредитных организациях		
1	2	3	4	5	6	7	8
1.	Доходы от оказания платных услуг	130	4049,79	4773,99	574,11		
2	Субсидии на выпол.гос. задания	180	4581,4	4581,40			
Итого			8631,19	9355,39			

Таблица 11
Информация о выплатах

NN пп	Наименование показателя (расхода)	Код расхода по бюджетной классификации	Выплаты согласно плану финансово-хозяйственной деятельности (тыс.руб.)	Кассовые выплаты (с учетом восстановительных средств) (тыс.руб.)		Неисполненные выплаты (тыс. руб.)	Примечание
				по лицевым счетам, открытым в органах, осуществляющих ведение лицевых счетов	по счетам, открытым в кредитных организациях		
1	2	3	4	5	6	7	8
2	Заработная плата	211	2503,90	2503,90		0,00	
3	Начисление на выплаты по оплате труда	213	755,70	755,20		0,5	
4	Услуги связи	221	164,00	164,00		0,00	
5	Услуги по сод.имущества	225	54,80	54,80		0,00	
6	Прочие услуги	226	1080,00	1080,00		0,00	
7	Приобретение мат. запасов	340	23,00	23,00		0,00	
8	Итого		4581,40	4580,9		0,5	
9	Заработная плата	211	2347,50	2347,42		0,08	
10	Прочие выплаты	212	2,00	2,00		0,00	
10	Начисление на выплаты по оплате труда	213	751,60	733,40		18,2	
11	Услуги связи	221	122,00	120,90		1,1	
12	Транспортные услуги	222	12,75	12,70		0,05	
13	Ком.услуги	223	64,00	61,52		2,48	
14	Услуги по сод.имущества	225	64,00	64,00		0,00	
15	Прочие услуги	226	1195,93	1098,50		97,43	
16	Приоб.осно.средств	310	6,03	6,03		0,00	
17	Приобретение мат. запасов	340	52,00	18,70		33,30	
18	Прочие расходы	290	6,09	6,09		0,00	
19	Итого		4623,90	4471,26		152,64	

Раздел 3. Об использовании имущества, закрепленного за учреждением
Таблица 12.
Общая балансовая (остаточная) стоимость недвижимого имущества, находящегося на праве оперативного управления, в том числе переданного в безвозмездное пользовние и переданного в аренду (тыс.руб.)

NN пп	Общая балансовая (остаточная) стоимость недвижимого имущества, находящегося у учреждения на праве оперативного управления	На начало года	На конец года
1	2	3	4
1	Всего, в т.ч.		
	переданного в безвозмездное пользование		
	переданного в аренду		

Таблица 13
Информация о количестве и общей площади объектов недвижимого имущества

NN пп	Целевое назначение (использование) объектов недвижимого имущества <*>	Количество объектов недвижимого имущества,находящегося у учреждения на праве оперативного управления		Общая площадь объектов недвижимого имущества,находящегося у учреждения на праве оперативного управления (кв.м.)					
				всего		в том числе			
						общая площадь, переданная в аренду		общая площадь, переданная в безвозмездное пользование	
		на начало года	на конец года	на начало года	на конец года	на начало года	на конец года	на начало года	на конец года
1	2	3	4	5	6	7	8	9	10
Итого									
<*> Установленные категории целевого назначения (использования) объектов недвижимого имущества:									
1 - Административного назначения здания (сооружения, помещения);									
2 - Производственного назначения здания (сооружения, помещения);									
3 - Складского назначения здания (сооружения, помещения);									
4 - Культурно-оздоровительного назначения здания (сооружения, помещения);									
5 - Общехозяйственного (технического, вспомогательного) назначения здания (сооружения, помещения);									
6 - Иного назначения здания (сооружения, помещения).									

Таблица 14
Общая балансовая (остаточная) стоимость движимого имущества, находящегося у учреждения на праве оперативного управления (тыс.руб.)

NN пп	Общая балансовая (остаточная) стоимость движимого имущества, находящегося у учреждения на праве оперативного управления	На начало года	На конец года
1	2	3	4
1	Всего, в т.ч.	151,4	113,7
	особо ценное	10,7	3,5
	переданного в безвозмездное пользование		
	переданного в аренду		

Таблица 15
Объем средств, полученных в отчетном году от распоряжения имуществом, находящимся у я у учреждения на праве оперативного управления (тыс.руб.)

NN пп	Объем средств, полученных в отчетном году от распоряжения имуществом, находящимся у учреждения на праве оперативного управления	На начало года	На конец года
1	2	3	4
1	Недвижимое имущество		
2	движимое имущество, в том числе		
2.1.	особо ценное		

Директор А.Н.Левко

Гл.бухгалтер Л.Г.Сысоева

исп.:Сысоева Л.Г. тел.51-02-19

Отчет о результатах деятельности областного государственного учреждения и об использовании закрепленного за ним имущества за 2013 год

Областное государственное автономное учреждение здравоохранения «Поликлиника № 1»

(наименование должности лица, утверждающего документ, для автономных учреждений - председатель наблюдательного совета)

(подпись) ФИО

"11" 06 2014 г.

(протокол от "11" 06 2014 г. №)

Раздел I. Общие сведения об учреждении
1.1. Виды деятельности муниципального учреждения:
Осуществление доврачебной медицинской помощи, осуществление амбулаторно - поликлинической помощи
1.2.Перечень учредительных и разрешительных документов, на основании которых учреждение осуществляет свою деятельность:

п/п	наименование документа	номер	дата выдачи	срок действия	примечания
1	Лицензия на осуществление медицинской деятельности	ЛО-70-01-001083	27.06.2013г.		
2	Приказ управление здравоохранения администрации г. Томска об утверждении Муниципального задания на 2012 - 2014	548	28.12.2012		
3	Устав утвержден приказом управления здравоохранения администрации Города Томска	416	28.12.2012		

1.3. Состав наблюдательного совета (для автономного учреждения и реквизиты документа об его утверждении):
1 . Домнич Татьяна Владимировна
2. Кобеева Альфия Зарифовна
3. Михайлова Ольга Александровна
4. Кривцова Юлия Юрьевна
5. Грахов Виталий Николаевна
6. Линок Игорь Николаевич
1.4. Сведения о персонале:
Таблица 2

Наименование профессиональных квалификационных групп работников	Численность работающих, в т.ч.:				Среднемесячная заработная плата, руб		Примечание (причины изменений)
	штатная, ед.		среднесписочная, чел.		план	факт	
	на начало года	на конец отчетного периода	на начало года	на конец отчетного периода			
Врачи	60,75	60,50	37,00	41,00	25 997,32	27 850,00	
Итого	224,50	207,25	138,00	139,00			
Средний медицинский персонал	93,75	82,50	61,00	59,00	15 850,56	17 663,00	
главный врач	1,00	1,00	1,00	1,00	94 000,00	103 700,00	
младший персонал	29,50	26,75	19,00	18,00	9 996,60	10 830,00	
прочий персонал	39,50	36,50	20,00	20,00	20 000,00	19 011,00	

Раздел II. Результат деятельности учреждения
2.1. Объем услуг (работ), оказываемых в рамках муниципального задания
Таблица 3

п/п	Наименование услуги (работы)*	Код услуги (работы)**	ед. изм	Объем услуг (работ) в натуральном выражении			Норматив финансового обеспечения единицы услуги (работы), руб.			Объем финансового обеспечения по муниципальному заданию, руб.			Качество оказания услуг	
				факт предыдущего года	уточненный план на текущий финансовый год	факт отчетного периода	факт предыдущего года	уточненный план на текущий финансовый год	факт отчетного периода	факт предыдущего года	уточненный план на текущий финансовый год	факт отчетного периода	количество жалоб шт	меры, принятые по результатам рассмотрения жалоб
1	2	3	4	5	6	7	8	9	10	11	12	13	14	15
1.	Услуги													
1. 1.	Оказание первичной медико-санитарной помощи в амбулаторно-поликлинических учреждениях	9122101	Ставки		22,00	12,00	150 085,09	184 638,32	66 601,55	3 301 872,00	4 635 057,77	4 635 057,77		

1. 2.														
1. 3.														
	ИТОГО			0,00	22,00	12,00	150 085,09	184 638,32	66 601,55	3 301 872,00	4 635 057,77	4 635 057,77	x	x
2.	Работы													
2. 1.										18 105,00	12 687,00	12 687,00		
	ИТОГО			0,00	0,00	0,00	0,00	0,00	0,00	18 105,00	12 687,00	12 687,00	x	x
3.	Содежание имущества	x	x	x	x	x	x	x	x	0,00	0,00	0,00	x	x
	ВСЕГО			x	x	x	x	x	x	3 319 977,00	4 647 744,77	4 647 744,77	x	x

2.2. Объем услуг (работ), осуществляемых на платной основе
Таблица 4

п/п	Наименование услуги (работы)*	Код услуги (работы)**	ед. изм	Объем услуг (работ) в натуральном выражении			Стоимость единицы услуги (работы), руб.			Объем услуг (работ) в стоимостном выражении, руб.			Качество оказания услуг	
				факт предыдущего года	уточненный план на текущий финансовый год	факт отчетного периода	факт предыдущего года	уточненный план на текущий финансовый год	факт отчетного периода	факт предыдущего года	уточненный план на текущий финансовый год	факт отчетного периода	количество жалоб / шт	меры, принятые по результатам рассмотрения жалоб
1	2	3	4	5	6	7	8	9	10	11	12	13	14	15
1.	Услуги													
1.1	Медицинский осмотр декретированных профессий (личная медицинская книжка)	9120096	осмотр	3 181,00	2 540,00	2 436,00	1 100,00	1 100,00	1 100,00	3 499 100,00	2 794 458,00	2 679 850,00		
1.2	Медицинский осмотр на право вождения автомобиля (форма 083/У-73)	9120094	осмотр	900,00	501,00	489,00	300,00	900,20	900,69	270 000,00	451 000,00	440 437,95		
1.3	Медицинский осмотр на право приобретения и ношения оружия (форма 046-1)	9120095	осмотр	6 940,00	9 873,00	9 700,00	150,00	150,00	150,00	1 041 000,00	1 480 950,00	1 455 000,00		
1.4	Первичный консультативный прием врача специалиста	9120001	осмотр	567,00	602,00	439,00	260,00	260,00	260,00	147 420,00	156 520,00	114 140,00		
1.5	Предварительный и периодический медицинский осмотр для лиц, поступающих на работу	9120098	осмотр	2 629,00	3 563,00	3 555,00	1 200,00	1 599,81	1 600,07	3 154 800,00	5 700 139,43	5 688 241,04		
1.6	Прочие услуги функциональной диагностики	9120043	осмотр	3 215,00	1 844,00	1 795,00	270,00	270,07	270,00	868 812,02	498 000,00	484 651,03		
	ИТОГО			17 432,00	18 923,00	18 414,00	3 280,00	4 280,08	4 280,76	8 981 132,02	11 081 067,43	10 862 320,02	x	x
2.	Работы													
	ИТОГО												x	x
	ИТОГО			x	x	x	x	x	x	8 981 132,02	11 081 067,43	10 862 320,02	x	x

2.3. Объем услуг (работ), оказываемых в рамках иной приносящей доход деятельности
Таблица 5

п/п	Наименование услуги (работы)	ед. изм	Объем услуг (работ) в натуральном выражении			Стоимость единицы услуги (работы), руб.			Объем услуг (работ) в стоимостном выражении, руб.			Качество оказания услуг	
			факт предыдущего года	уточненный план на текущий финансовый год	факт отчетного периода	факт предыдущего года	уточненный план на текущий финансовый год	факт отчетного периода	факт предыдущего года	уточненный план на текущий финансовый год	факт отчетного периода	количество жалоб / шт	меры, принятые по результатам рассмотрения жалоб
1	2	4	5	6	7	8	9	10	11	12	13	14	15
1.	Услуги												
1.1	Амбулаторно-поликлиническая помощь (ОМС)	посещение	153 977,00	163 643,00	163 650,00	200,26	275,48	314,34	30 835 999,31	51 473 279,88	51 441 702,11		
1.2	Стационарная помощь (ОМС)	законченный случай	4 698,00	5 500,00	5 281,00	302,64	237,83	237,22	1 421 820,00	1 256 000,00	1 252 765,56		
	ИТОГО		158 675,00	169 143,00	168 931,00	502,90	513,31	551,56	32 257 819,31	52 729 279,88	52 694 467,67	x	x
2.	Работы												
	ИТОГО											x	x
	ИТОГО		x	x	x	x	x	x	32 257 819,31	52 729 279,88	52 694 467,67	x	x

*- Для услуг (работ), выполняемых в рамках муниципального задания, указывается наименование услуги (работы), определенное ведомственным перечнем органа, исполняющего функции учредителя; для услуг (работ), оказываемых на платной основе, указывается наименование услуги согласно утвержденному перечню предельных цен на платные услуги

**- Для услуг (работ), выполняемых в рамках муниципального задания, указывается номер услуги (работы), определенный ведомственным перечнем органа, исполняющего функции учредителя; для услуг (работ), оказываемых на платной основе, указывается номер услуги (работы) согласно утвержденному перечню предельных цен на платные услуги

Раздел II. Результат деятельности учреждения

2.4. Суммы кассовых и плановых поступлений и выплат муниципального бюджетного, автономного учреждения за 2013 год

п/п	Наименование показателя	статья КОСГУ	Субсидия на выполнение муниципального задания, руб.			Целевые субсидии, руб.			Бюджетные инвестиции, руб.			Доходы от предпринимательской и иной приносящей доход деятельности, руб. Всего, в т.ч.			доходы от оказания платных услуг	доходы от иной приносящей доход деятельности	ИТОГО, руб.		
			план на текущий финансовый год	уточненный план на текущий финансовый год	факт отчетного периода	план на текущий финансовый год	уточненный план на текущий финансовый год	факт отчетного периода	план на текущий финансовый год	уточненный план на текущий финансовый год	факт отчетного периода	план на текущий финансовый год	уточненный план на текущий финансовый год	факт отчетного периода	факт отчетного периода	факт отчетного периода	план на текущий финансовый год	уточненный план на текущий финансовый год	факт отчетного периода
1	2	3	4	5	6	7	8	9	10	11	12	13	14	15	16	17	18	19	20
1	Остаток средств на начало года													1 042 356,24	277 332,57	765 023,67	-	-	1 042 356,24
2	Поступления, всего:		3 472 676,00	4 647 744,77	4 647 744,77	315 041,00	9 217 984,00	9 216 658,87				47 812 518,00	63 834 120,26	62 791 764,02	10 862 320,02	51 929 444,00	51 600 235,00	77 699 849,03	76 656 167,66
3	Выплаты, всего, в том числе:		3 472 676,00	4 647 744,77	4 647 744,77	314 115,00	9 217 984,00	9 216 658,87	-	-	-	47 812 518,00	64 087 679,88	63 834 120,26	11 122 038,99	52 712 081,27	51 599 309,00	77 953 408,65	77 698 523,90
3.1.	Оплата труда и начисления на выплаты по оплате труда, всего	210	3 442 248,37	4 622 995,77	4 622 995,77	314 115,00	217 984,00	216 658,87	-	-	-	31 402 540,00	44 430 474,57	44 275 511,24	6 042 368,05	38 233 143,19	35 158 903,37	49 271 454,34	49 115 165,88
3.1.1.	Заработная плата	211	2 643 815,95	3 551 755,91	3 551 755,91	241 041,00	167 422,43	166 986,64				24 070 000,00	34 444 031,91	34 341 607,55	4 769 780,55	29 571 827,00	26 954 856,95	38 163 210,25	38 060 350,10
3.1.2.	Прочие выплаты	212		2 062,50	2 062,50							60 000,00	48 000,00	47 182,00		47 182,00	60 000,00	50 062,50	49 244,50
3.1.3.	Начисления на выплаты по оплате труда	213	798 432,42	1 069 177,36	1 069 177,36	73 074,00	50 561,57	49 672,23				7 272 540,00	9 938 442,66	9 886 721,69	1 272 587,50	8 614 134,19	8 144 046,42	11 058 181,59	11 005 571,28
3.2.	Оплата работ, услуг, всего	220	18 365,63	12 687,00	12 687,00	-	-	-	-	-	-	12 689 978,00	15 326 080,74	15 289 876,26	3 280 785,01	12 009 091,25	12 708 343,63	15 338 767,74	15 302 563,26
3.2.1.	Услуги связи	221										220 000,00	232 000,00	230 396,93	44 334,73	186 062,20	220 000,00	232 000,00	230 396,93
3.2.2.	Транспортные услуги	222										50 000,00	46 000,00	36 396,50	6 071,50	30 325,00	50 000,00	46 000,00	36 396,50
3.2.3.	Коммунальные услуги в т.ч.	223	18 365,63	12 687,00	12 687,00	-	-	-	-	-	-	1 349 978,00	1 222 000,00	1 212 834,82	63 293,43	1 149 541,39	1 368 343,63	1 234 687,00	1 225 521,82
3.2.3.1	оплата услуг электроснабжения	223		3 810,00	3 810,00							390 000,00	357 000,00	355 341,30	28 259,98	327 081,32	390 000,00	360 810,00	359 151,30
3.2.3.2	оплата услуг отопления, горячего водоснабжения и технологических нужд горячего водоснабжения	223	18 365,63	8 052,00	8 052,00							900 000,00	810 000,00	809 045,03		809 045,03	918 365,63	818 052,00	817 097,03
3.2.3.3	оплата услуг холодного водоснабжения, водоотведения	223		825,00	825,00							59 978,00	55 000,00	48 448,49	35 033,45	13 415,04	59 978,00	55 825,00	49 273,49
3.2.4.	Арендная плата за пользование имуществом	224										100 000,00	18 000,00	17 613,60		17 613,60	100 000,00	18 000,00	17 613,60
3.2.5.	Работы, услуги по содержанию имущества	225										1 450 000,00	1 739 000,00	1 729 183,60	193 175,45	1 536 008,15	1 450 000,00	1 739 000,00	1 729 183,60
3.2.6.	Прочие работы, услуги	226										9 520 000,00	12 069 080,74	12 063 450,81	2 973 909,90	9 089 540,91	9 520 000,00	12 069 080,74	12 063 450,81
3.3.	Безвоздмездные перечисления организация, всего	240															-	-	-
3.4.	Социальное обеспечение, всего	260															-	-	-
3.5.	Прочие расходы	290										80 000,00	66 000,00	65 132,76	57 969,78	7 162,98	80 000,00	66 000,00	65 132,76
3.5.1.	Увеличение стоимости основных средств	310					9 000 000,00	9 000 000,00				590 000,00	704 000,00	684 906,71	481 040,96	203 865,75	590 000,00	9 704 000,00	9 684 906,71
3.5.2.	Увеличение стоимости нематериальных активов	320															-	-	-
3.5.3.	Увеличение стоимости непроизводственных активов	330															-	-	-
3.5.4.	Увеличение стоимости материальных запасов	340	12 062,00	12 062,00	12 062,00							3 050 000,00	3 561 124,57	3 518 693,29	1 259 875,19	2 258 818,10	3 062 062,00	3 573 186,57	3 530 755,29
3.5.5.	Приобретение ценных бумаг и иные формы участия в капитале	520															-	-	-
4	Финансовый результат за год (стр. 2 - стр. 3)		-	-	-	926,00	-	1 325,13				-	- 253 559,62	- 788 796,62	- 259 718,97	- 765 023,67	926,00	- 253 559,62	- 787 471,49
5	Остаток средств на конец периода (стр. 1 + стр. 4)		-	-	-	926,00	-	1 325,13	-	-	-	-	- 253 559,62	253 559,62	17 613,60	-	926,00	- 253 559,62	254 884,75

Раздел III. Показатели финансового состояния учреждения

п/п	Наименование показателя	Номер счета бюджетного учета	Значение показателя, руб. на начало текущего финансового года	на конец отчетного периода
I.	Нефинансовые активы, всего, из них:		26 575 578,48	34 826 412,34
1.1.	Общая балансовая стоимость недвижимого муниципального имущества, всего, в том числе:	101 10 000	18 385 183,37	18 385 183,37
1.1.1.	Стоимость имущества, закрепленного собственником имущества за муниципальным учреждением на праве оперативного управления	4 101 10 000	18 385 183,37	18 385 183,37
1.1.2.	Стоимость имущества, приобретенного муниципальным учреждением за счет выделенных собственником имущества учреждения средств	4 101 10 000		
1.1.3.	Стоимость имущества, приобретенного муниципальным учреждением за счет доходов, полученных от платной и иной приносящей доход деятельности	2 101 10 000		
1.1.4.	Остаточная стоимость недвижимого муниципального имущества			
1.2.	Общая балансовая стоимость движимого муниципального имущества, всего, в том числе:	101 20 000; 101 30 000	8 190 395,11	16 441 228,97
1.2.1.	Общая балансовая стоимость особо ценного движимого имущества	101 20 000	5 125 091,82	13 554 525,93
1.2.2.	Остаточная стоимость особо ценного движимого имущества		832 124,98	9 287 412,63
II.	Финансовые активы, всего, из них:		62 118,98	32 106,64
2.1.	Дебиторская задолженность по доходам, полученным за счет средств бюджета муниципального образования «Город Томск»	205 00 000		
2.2.	Дебиторская задолженность по выданным авансам, полученным за счет средств бюджета муниципального образования «Город Томск», всего, в том числе:	206 00 000		
2.2.1.	по выданным авансам на услуги связи	206 21 000		
2.2.2.	по выданным авансам на транспортные услуги	206 22 000		
2.2.3.	по выданным авансам на коммунальные услуги	206 23 000		
2.2.4.	по выданным авансам на услуги по содержанию имущества	206 25 000		
2.2.5.	по выданным авансам на прочие услуги	206 26 000		
2.2.6.	по выданным авансам на приобретение основных средств	206 31 000		
2.2.7.	по выданным авансам на приобретение нематериальных активов	206 32 000		
2.2.8.	по выданным авансам на приобретение непроизведенных активов	206 33 000		
2.2.9.	по выданным авансам на приобретение материальных запасов	206 34 000		
2.2.10.	по выданным авансам на прочие расходы	206 91 000		
2.3.	Дебиторская задолженность по выданным авансам за счет доходов, полученных от платной и иной приносящей доход деятельности всего, в том числе:	206 00 000	62 118,98	32 106,64
2.3.1.	по выданным авансам на услуги связи	206 21 000	1 449,66	3 056,64
2.3.2.	по выданным авансам на транспортные услуги	206 22 000		
2.3.3.	по выданным авансам на коммунальные услуги	206 23 000		22 400,00
2.3.4.	по выданным авансам на услуги по содержанию имущества	206 25 000		
2.3.5.	по выданным авансам на прочие услуги	206 26 000	38 995,00	
2.3.6.	по выданным авансам на приобретение основных средств	206 31 000	20 400,00	
2.3.7.	по выданным авансам на приобретение нематериальных активов	206 32 000		
2.3.8.	по выданным авансам на приобретение непроизведенных активов	206 33 000		
2.3.9.	по выданным авансам на приобретение материальных запасов	206 34 000	1 274,32	6 650,00
2.3.10.	по выданным авансам на прочие расходы	206 91 000		
III.	Обязательства, всего, из них:		3 225 078,79	346 336,38
3.1.	Просроченная кредиторская задолженность			
3.2.	Кредиторская задолженность по расчетам с поставщиками и подрядчиками за счет средств бюджета муниципального образования «Город Томск» всего, в том числе:	302 00 000; 303 00 000; 304 00 000		
3.2.1.	по начислениям на выплаты по оплате труда	302 13 000		
3.2.2.	по оплате услуг связи	302 21 000		
3.2.3.	по оплате транспортных услуг	302 22 000		
3.2.4.	по оплате коммунальных услуг	302 23 000		
3.2.5.	по оплате услуг по содержанию имущества	302 25 000		
3.2.6.	по оплате прочих услуг	302 26 000		
3.2.7.	по приобретению основных средств	302 31 000		
3.2.8.	по приобретению нематериальных активов	302 32 000		
3.2.9.	по приобретению непроизведенных активов	302 33 000		
3.2.10.	по приобретению материальных запасов	302 34 000		
3.2.11.	по оплате прочих расходов	302 91 000		
3.2.12.	по платежам в бюджет	303 00 000		
3.2.13.	по прочим расчетам с кредиторами	304 00 000		
3.3.	Кредиторская задолженность по расчетам с поставщиками и подрядчиками за счет доходов, полученных от платной и иной приносящей доход деятельности всего, в том числе:	302 00 000; 303 00 000; 304 00 000	3 225 078,79	346 336,38
3.3.1.	по начислениям на выплаты по оплате труда	302 13 000	1 646 377,99	
3.3.2.	по оплате услуг связи	302 21 000	20 375,20	6 611,45
3.3.3.	по оплате транспортных услуг	302 22 000		
3.3.4.	по оплате коммунальных услуг	302 23 000	143 130,25	55 258,76
3.3.5.	по оплате услуг по содержанию имущества	302 25 000	142 905,30	56 635,02
3.3.6.	по оплате прочих услуг	302 26 000	1 109 938,51	81 886,38
3.3.7.	по приобретению основных средств	302 31 000		
3.3.8.	по приобретению нематериальных активов	302 32 000		
3.3.9.	по приобретению непроизведенных активов	302 33 000		
3.3.10.	по приобретению материальных запасов	302 34 000	162 301,11	145 947,77
3.3.11.	по оплате прочих расходов	302 91 000	50,43	
3.3.12.	по платежам в бюджет	303 00 000		
3.3.13.	по прочим расчетам с кредиторами	304 00 000		

* - в показателях средств «за счет средств бюджета муниципального образования «Город Томск» используются значения по видам ФО: 4,5,6
в показателях «за счет доходов, полученных от платной и иной приносящей доход деятельности» используеются значения по видам ФО: 2,7

Руководитель учреждения
(только для автономных учреждений)
Музеник Анатолий Юрьевич
20

Отчет о результатах деятельности областного государственного учреждения и об использовании закрепленного за ним имущества за 2013 год
Муниципальное автономное учреждение здравоохранения «Городская больница скорой медицинской помощи»

УТВЕРЖДАЮ
Председатель наблюдательного совета
(Руководитель учреждения/ председатель наблюдательного совета)
Бал Балановский А.П.
(подпись) ФИО
"10" июня 20 14 г.
(протокол от "12" июня 20 14 г. №)

Раздел I. Общие сведения об учреждении
1.1. Виды деятельности муниципального учреждения:
1.Медицинская деятельность по видам,указанным в лицензиях,полученных в установленном порядке.
2. На осуществление фармацевтической деятельности при наличии лицензии,выданной в установленном законом порядке.
3. На деятельность,связанную с оборотом наркотических средств и психотропных веществ,внесенных в Список II , Список III в соответствии с Федеральным Законом «О наркотических средствах в психотропных веществах» при наличии лицензии,выданной в установленном порядке.
4. На деятельность в области использования источников ионизирующих (генерирующих)излучения,в соответствии с лицензией,выданной в установленном порядке.
5.Предоставление платных медицинских услуг при оказании медицинской помощи.
6. Предоставление платных медицинских услуг(бытовых,сервисных,транспортных и иных услуг),предоставляемых дополнительно при оказании медицинской помощи

1.2.Перечень учредительных и разрешительных документов, на основании которых учреждение осуществляет свою деятельность:

п/п	наименование документа	номер	дата выдачи	срок действия	примечания
1	Лизенция на осуществление медицинской деятельности	ЛО-70-019000677	26 мая 2011г	11 мая 2016г	
2	Лицензия на осуществление фармацевтической деятельность.	ЛО-70-02-000227	03 июня 2010г	03 июня 2015г	
3	Лицензия на осуществление высокотехнологической медицинской помощи по травматологии и ортопедии	ФС-70-01-000962	19 апреля 2012	бессрочно	
6	Свидетельство о внесении записи в Единый государственный реестр юридических лиц	б\н	2 августа 2012 г		
5	Свидетельство о постановке на учет Российской организации в налоговом органе по месту ее нахождения	б\н	9 января 1996 г		
4	Устав	б\н	25.06.2012		

1.3. Состав наблюдательного совета (для автономного учреждения и реквизиты документа об его утверждении):
1. Домнич Т.В. - начальник управления здравоохранения администрации Города Томска
2. Балановский А.П. - главный врач «Детская больница 1»
3. Родионов Н.В. - главный врач «ССМП»
4. Вальтер З.М. -Департамент экономического развития
5. Банькова Н.Г. - главный бухгалтер МАУЗ «ГБСМП»
6. Миронов А.Н. - заведующий травматологическим отделением МАУЗ «ГБСМП»

1.4. Сведения о персонале:
Таблица 2

Наименование профессиональных квалификационных групп работников	Численность работающих, в т.ч.: штатная, ед. на начало года	штатная, ед. на конец отчетного периода	среднесписочная, чел. на начало года	среднесписочная, чел. на конец отчетного периода	Среднемесячная заработная плата, руб план	факт	Примечание (причины изменений)
1 квалификационный уровень «Младший медицинский персонал	178,75	178,75	118,00	118,00	17 614,00	17 614,00	
Административно - управленческий аппарат	7,00	7,00	7,00	7,00	77 070,00	77 070,00	
Всего по учреждению	649,75	649,75	448,00	448,00	25 940,00	25 940,00	
Профессиональная квалификационная группа «Средний медицинский и фармачевтический персонал»	235,25	235,25	164,00	164,00	26 480,00	26 480,00	
Профессиональная квалификационная группа Врачи и провизоры	163,25	163,25	113,00	113,00	35 170,00	35 170,00	
Прочий немедицинский персонал	65,50	65,50	46,00	46,00	15 074,00	15 074,00	

Раздел II. Результат деятельности учреждения
2.1. Объ м услуг (работ), оказываемых в рамках муниципального задания
Таблица 3

п/п	Наименование услуги (работы)*	Код услуги (работы)**	ед. изм	Объем услуг (работ) в натуральном выражении: факт предыдущего года	уточненный план на текущий финансовый год	факт отчетного периода	Норматив финансового обеспечения единицы услуги (работы), руб.: факт предыдущего года	уточненный план на текущий финансовый год	факт отчетного периода	Объем финансового обеспечения по муниципальному заданию, руб.: факт предыдущего года	уточненный план на текущий финансовый год	факт отчетного периода	Качество оказания услуг: количество жалоб, шт	меры, принятые по результатам рассмотрения жалоб
1	2	3	4	5	6	7	8	9	10	11	12	13	14	15
1.	Услуги													
1. 1.	Оказание первичной медико-санитарной помощи в стационарно-поликлинических и больничных учреждениях	9122102	Количество дней, проведенных получателями услуги в условиях круглосуточного стационара (койко-день)	1 044,00	2 976,00	2 976,00	1 226,06	2 715,65	3 457,31	1 280 011,00	8 081 780,00	8 081 780,00		
1. 2.	Оказание первичной медико-санитарной помощи в стационарно-поликлинических и больничных учреждениях	9122102	Ставки	3,00	-	-	3 439 578,10	0,00	0,00	10 318 734,31	0,00	0,00		
	ИТОГО			1 047,00	2 976,00	2 976,00	3 440 804,16	2 715,65	3 457,31	11 598 745,31	8 081 780,00	8 081 780,00	x	x
2.	Работы													
	ИТОГО			0,00	0,00	0,00	0,00	0,00	0,00	0,00	0,00	0,00	x	x
3.	Содежание имущества	x	x	x	x	x	x	x	x	123 507,00	274 407,00	274 407,00	x	x
	ВСЕГО			x	x	x	x	x	x	11 722 252,31	8 356 187,00	8 356 187,00	x	x

2.2. Объ м услуг (работ), осуществляемых на платной основе
Таблица 4

п/п	Наименование услуги (работы)*	Код услуги (работы)**	ед. изм	Объем услуг (работ) в натуральном выражении: факт предыдущего года	уточненный план на текущий финансовый год	факт отчетного периода	Стоимость единицы услуги (работы), руб.: факт предыдущего года	уточненный план на текущий финансовый год	факт отчетного периода	Объем услуг (работ) в стоимостном выражении, руб.: факт предыдущего года	уточненный план на текущий финансовый год	факт отчетного периода	Качество оказания услуг: количество жалоб, шт	меры, принятые по результатам рассмотрения жалоб

1	2	3	4	5	6	7	8	9	10	11	12	13	14	15
1.	Услуги													
1.1	Диагностика, операция и лечение заболеваний хирургического профиля, в т.ч. эндопротезирование	9120077	койко-день	1 452,00	2 000,00	1 819,00	2 370,43	2 935,00	2 162,77	3 441 858,40	5 870 000,00	3 934 081,29		
1.2	Клинические исследования	9120028	услуга	16 702,00	17 000,00	15 867,00	103,44	117,65	121,39	1 727 692,00	2 000 000,00	1 926 172,00		
1.3	Услуги по обеспечению комфортности пребывания в медицинском учреждении (в двухместной палате)	9120122	койко-день	1 115,00	700,00	850,00	400,00	400,00	400,00	446 000,00	280 000,00	340 000,00		
1.4	Услуги по обеспечению комфортности пребывания в медицинском учреждении (в одноместной палате)	9120073	койко-день	243,00	640,00	645,00	500,00	500,00	500,00	121 500,00	320 000,00	322 500,00		
	ИТОГО			19 512,00	20 340,00	19 181,00	3 373,87	3 952,65	3 184,16	5 737 050,40	8 470 000,00	6 522 753,29	x	x
2.	Работы													
	ИТОГО												x	x
	ИТОГО			x	x	x	x	x	x	5 737 050,40	8 470 000,00	6 522 753,29	x	x

2.3. Объ м услуг (работ), оказываемых в рамках иной приносящей доход деятельности
Таблица 5

п/п	Наименование услуги (работы)	ед. изм	Объем услуг (работ) в натуральном выражении			Стоимость единицы услуги (работы), руб.			Объем услуг (работ) в стоимостном выражении, руб.			Качество оказания услуг		
			факт предыдущего года	уточненный план на текущий финансовый год	факт отчетного периода	факт предыдущего года	уточненный план на текущий финансовый год	факт отчетного периода	факт предыдущего года	уточненный план на текущий финансовый год	факт отчетного периода	количество жалоб шт	меры, принятые по результатам рассмотрения жалоб	
1	2	4	5	6	7	8	9	10	11	12	13	14	15	
1.	Услуги													
1.1	Амбулаторно-поликлиническая помощь (ОМС)	посещение	11 039,00	10 458,00	12 023,00	307,72	324,78	318,96	3 396 953,00	3 396 600,00	3 834 856,00			
1.2	Арендная плата за пользованием имуществом								18 923,29	300 000,00	185 394,08			
1.3	Стационарная помощь (ОМС)	законченный случай	5 876,00	5 460,00	5 727,00	35 485,23	43 319,49	40 930,29	208 511 183,00	236 524 400,00	234 407 756,00			
	ИТОГО		16 915,00	15 918,00	17 750,00	35 792,95	43 644,27	41 249,25	211 927 059,29	240 221 000,00	238 428 006,08	x	x	
2.	Работы													
	ИТОГО											x	x	
	ИТОГО		x	x	x	x	x	x	211 927 059,29	240 221 000,00	238 428 006,08	x	x	

*- Для услуг (работ), выполняемых в рамках муниципального задания, указывается наименование услуги (работы), определенное ведомственным перечнем органа, исполняющего функции учредителя; для услуг (работ), оказываемых на платной основе, указывается наименование услуги согласно утвержденному перечню предельных цен на платные услуги
**- Для услуг (работ), выполняемых в рамках муниципального задания, указывается номер услуги (работы), определенный ведомственным перечнем органа, исполняющего функции учредителя; для услуг (работ), оказываемых на платной основе, указывается номер услуги (работы) согласно утвержденному перечню предельных цен на платные услуги

2.4. Суммы кассовых и плановых поступлений и выплат муниципального бюджетного, автономного учреждения за _____ 20__год
Таблица 6

п/п	Наименование показателя	статья КОСГУ	Субсидия на выполнение муниципального задания, руб.			Целевые субсидии, руб.			Бюджетные инвестиции, руб.			Доходы от предпринимательской и иной приносящей доход деятельности, руб.					ИТОГО, руб.		
												Всего, в т.ч.			доходы от оказания платных услуг	доходы от иной приносящей доход деятельности			
			план на текущий финансовый год	уточненный план на текущий финансовый год	факт отчетного периода	план на текущий финансовый год	уточненный план на текущий финансовый год	факт отчетного периода	план на текущий финансовый год	уточненный план на текущий финансовый год	факт отчетного периода	план на текущий финансовый год	уточненный план на текущий финансовый год	факт отчетного периода	факт отчетного периода	факт отчетного периода	план на текущий финансовый год	уточненный план на текущий финансовый год	факт отчетного периода
1	2	3	4	5	6	7	8	9	10	11	12	13	14	15	16	17	18	19	20
1	Остаток средств на начало года																-	-	-
2	Поступления, всего:			8 356 187,00	8 356 187,00		7 832 629,00	7 832 629,00		11 724 900,00	11 724 900,00		260 703 397,75	243 139 564,86	5 914 369,31	237 225 195,55	-	288 617 113,75	271 053 280,86
3	Выплаты, всего, в том числе:		-	10 288 949,31	10 288 949,31	-	7 832 629,00	7 832 629,00	-	11 724 900,00	11 724 900,00	-	257 435 207,00	240 396 665,43	6 418 978,43	233 977 687,00	-	287 281 685,31	270 243 143,74
3.1.	Оплата труда и начисления на выплаты по оплате труда, всего	210	-	4 954 551,57	4 954 551,57	-	7 713 619,00	7 713 619,00	-	-	-	-	178 538 000,00	167 787 961,25	3 379 338,21	164 408 623,04	-	191 206 170,57	180 456 131,82
3.1.1.	Заработная плата	211		3 801 174,23	3 801 174,23		5 924 456,00	5 924 456,00		-	-		137 056 560,00	129 755 692,45	2 639 215,73	127 116 476,72	-	146 782 190,23	139 481 322,68
3.1.2.	Прочие выплаты	212		-	-		-	-		-	-		30 000,00	8 400,00	-	8 400,00	-	30 000,00	8 400,00
3.1.3.	Начисления на выплаты по оплате труда	213		1 153 377,34	1 153 377,34		1 789 163,00	1 789 163,00		-	-		41 451 440,00	38 023 868,80	740 122,48	37 283 746,32	-	44 393 980,34	40 966 409,14
3.2.	Оплата работ, услуг, всего	220	-	3 780 338,07	3 780 338,07	-	17 200,00	17 200,00	-	-	-	-	14 168 371,00	12 342 408,14	1 034 886,24	11 307 521,90	-	17 965 909,07	16 139 946,21
3.2.1.	Услуги связи	221		-	-		-	-		-	-		280 000,00	253 650,76	84 292,01	169 358,75	-	280 000,00	253 650,76
3.2.2.	Транспортные услуги	222		-	-		-	-		-	-		257 500,00	221 890,38	23 227,20	198 663,18	-	257 500,00	221 890,38
3.2.3.	Коммунальные услуги в т.ч.	223	-	-	-	-	-	-	-	-	-	-	-	-	-	-	-	-	-
3.2.3.1	оплата услуг электроснабжения	223															-	-	-
3.2.3.2	оплата услуг отопления, горячего водоснабжения и технологических нужд горячего водоснабжения	223															-	-	-
3.2.3.3	оплата услуг холодного водоснабжения, водоотведения	223															-	-	-
3.2.4.	Арендная плата за пользование имуществом	224		3 555 849,36	3 555 849,36		-	-		-	-		830 000,00	298 025,80	111 025,92	186 999,88	-	4 385 849,36	3 853 875,16
3.2.5.	Работы, услуги по содержанию имущества	225		-	-		-	-		-	-		5 450 963,00	5 031 412,91	257 394,71	4 774 018,20	-	5 450 963,00	5 031 412,91
3.2.6.	Прочие работы, услуги	226		224 488,71	224 488,71		17 200,00	17 200,00		-	-		7 349 908,00	6 537 428,29	558 946,40	5 978 481,89	-	7 591 596,71	6 779 117,00
3.3.	Безвоздмездные перечисления организация, всего	240		-	-		-	-		-	-		-	-	-	-	-	-	-
3.4.	Социальное обеспечение, всего	260		-	-		-	-		-	-		-	-	-	-	-	-	-
3.5.	Прочие расходы	290		-	-		-	-		-	-		561 000,00	329 620,46	22 668,79	306 951,67	-	561 000,00	329 620,46
3.5.1.	Увеличение стоимости основных средств	310		-	-		101 810,00	101 810,00		419 800,00	419 800,00		4 671 205,00	3 740 705,25	295 752,40	3 444 952,85	-	5 192 815,00	4 262 315,25
3.5.2.	Увеличение стоимости нематериальных активов	320		-	-		-	-		-	-		-	-	-	-	-	-	-
3.5.3.	Увеличение стоимости непроизводственных активов	330		-	-		-	-		11 305 100,00	11 305 100,00		-	-	-	-	-	11 305 100,00	11 305 100,00
3.5.4.	Увеличение стоимости материальных запасов	340		1 554 059,67	1 554 059,67		-	-		-	-		59 496 631,00	56 195 970,33	1 686 332,79	54 509 637,54	-	61 050 690,67	57 750 030,00
3.5.5.	Приобретение ценных бумаг и иные формы участия в капитале	520		-	-		-	-		-	-		-	-	-	-	-	-	-
4	Финансовый результат за год (стр. 2 - стр. 3)																-	-	-
5	Остаток средств на конец периода (стр. 1 + стр. 4)		-	-	-	-	-	-	-	-	-	-	-	-	-	-	-	-	-

Раздел III. Показатели финансового состояния учреждения

п/п	Наименование показателя	Номер счета бюджетного учета	Значение показателя, руб.	
			на начало текущего финансового года	на конец отчетного периода
I.	Нефинансовые активы, всего, из них:			
1.1.	Общая балансовая стоимость недвижимого муниципального имущества, всего, в том числе:	101 10 000		
1.1.1.	Стоимость имущества, закрепленного собственником имущества за муниципальным учреждением на праве оперативного управления	4 101 10 000		
1.1.2.	Стоимость имущества, приобретенного муниципальным учреждением за счет выделенных собственником имущества учреждения средств	4 101 10 000		
1.1.3.	Стоимость имущества, приобретенного муниципальным учреждением за счет доходов, полученных от платной и иной приносящей доход деятельности	2 101 10 000		
1.1.4.	Остаточная стоимость недвижимого муниципального имущества			
1.2.	Общая балансовая стоимость движимого муниципального имущества, всего, в том числе:	101 20 000; 101 30 000		
1.2.1.	Общая балансовая стоимость особо ценного движимого имущества	101 20 000		
1.2.2.	Остаточная стоимость особо ценного движимого имущества			
II.	Финансовые активы, всего, из них:			2 173 513,00
2.1.	Дебиторская задолженность по доходам, полученным за счет средств бюджета муниципального образования «Город Томск»	205 00 000		0,00
2.2.	Дебиторская задолженность по выданным авансам, полученным за счет средств бюджета муниципального образования «Город Томск», всего, в том числе:	206 00 000		0,00
2.2.1.	по выданным авансам на услуги связи	206 21 000		0,00
2.2.2.	по выданным авансам на транспортные услуги	206 22 000		0,00
2.2.3.	по выданным авансам на коммунальные услуги	206 23 000		0,00
2.2.4.	по выданным авансам на услуги по содержанию имущества	206 25 000		0,00
2.2.5.	по выданным авансам на прочие услуги	206 26 000		0,00
2.2.6.	по выданным авансам на приобретение основных средств	206 31 000		0,00
2.2.7.	по выданным авансам на приобретение нематериальных активов	206 32 000		0,00
2.2.8.	по выданным авансам на приобретение непроизведенных активов	206 33 000		0,00
2.2.9.	по выданным авансам на приобретение материальных запасов	206 34 000		0,00
2.2.10.	по выданным авансам на прочие расходы	206 91 000		0,00
2.3.	Дебиторская задолженность по выданным авансам за счет доходов, полученных от платной и иной приносящей доход деятельности всего, в том числе:	206 00 000		383 464,94
2.3.1.	по выданным авансам на услуги связи	206 21 000		3 547,58
2.3.2.	по выданным авансам на транспортные услуги	206 22 000		0,00
2.3.3.	по выданным авансам на коммунальные услуги	206 23 000		0,00

2.3.4.	по выданным авансам на услуги по содержанию имущества	206 25 000		0,00
2.3.5.	по выданным авансам на прочие услуги	206 26 000		26 533,00
2.3.6.	по выданным авансам на приобретение основных средств	206 31 000		284 300,66
2.3.7.	по выданным авансам на приобретение нематериальных активов	206 32 000		0,00
2.3.8.	по выданным авансам на приобретение непроизведенных активов	206 33 000		0,00
2.3.9.	по выданным авансам на приобретение материальных запасов	206 34 000		69 083,70
2.3.10.	по выданным авансам на прочие расходы	206 91 000		0,00
III.	Обязательства, всего, из них:			15 509 045,54
3.1.	Просроченная кредиторская задолженность			0,00
3.2.	Кредиторская задолженность по расчетам с поставщиками и подрядчиками за счет средств бюджета муниципального образования «Город Томск» всего, в том числе:	302 00 000; 303 00 000; 304 00 000		0,00
3.2.1.	по начислениям на выплаты по оплате труда	302 13 000		0,00
3.2.2.	по оплате услуг связи	302 21 000		0,00
3.2.3.	по оплате транспортных услуг	302 22 000		0,00
3.2.4.	по оплате коммунальных услуг	302 23 000		0,00
3.2.5.	по оплате услуг по содержанию имущества	302 25 000		0,00
3.2.6.	по оплате прочих услуг	302 26 000		0,00
3.2.7.	по приобретению основных средств	302 31 000		0,00
3.2.8.	по приобретению нематериальных активов	302 32 000		0,00
3.2.9.	по приобретению непроизведенных активов	302 33 000		0,00
3.2.10.	по приобретению материальных запасов	302 34 000		0,00
3.2.11.	по оплате прочих расходов	302 91 000		0,00
3.2.12.	по платежам в бюджет	303 00 000		0,00
3.2.13.	по прочим расчетам с кредиторами	304 00 000		0,00
3.3.	Кредиторская задолженность по расчетам с поставщиками и подрядчиками за счет доходов, полученных от платной и иной приносящей доход деятельности всего, в том числе:	302 00 000; 303 00 000; 304 00 000		15 509 045,54
3.3.1.	по начислениям на выплаты по оплате труда	302 13 000		0,00
3.3.2.	по оплате услуг связи	302 21 000		19 993,47
3.3.3.	по оплате транспортных услуг	302 22 000		0,00
3.3.4.	по оплате коммунальных услуг	302 23 000		167 284,13
3.3.5.	по оплате услуг по содержанию имущества	302 25 000		391 878,20
3.3.6.	по оплате прочих услуг	302 26 000		322 845,33
3.3.7.	по приобретению основных средств	302 31 000		136 464,00
3.3.8.	по приобретению нематериальных активов	302 32 000		0,00
3.3.9.	по приобретению непроизведенных активов	302 33 000		0,00
3.3.10.	по приобретению материальных запасов	302 34 000		14 437 552,37
3.3.11.	по оплате прочих расходов	302 91 000		7 360,09
3.3.12.	по платежам в бюджет	303 00 000		25 667,95
3.3.13.	по прочим расчетам с кредиторами	304 00 000		0,00

* - в показателях средств «за счет средств бюджета муниципального образования «Город Томск» используются значения по видам ФО: 4,5,6
в показателях «за счет доходов, полученных от платной и иной приносящей доход деятельности» используеются значения по видам ФО: 2,7

Отчет о результатах деятельности областного государственного учреждения и об использовании закрепленного за ним имущества за 2013 год

Областное государственное автономное учреждение здравоохранения «Межвузовская больница»

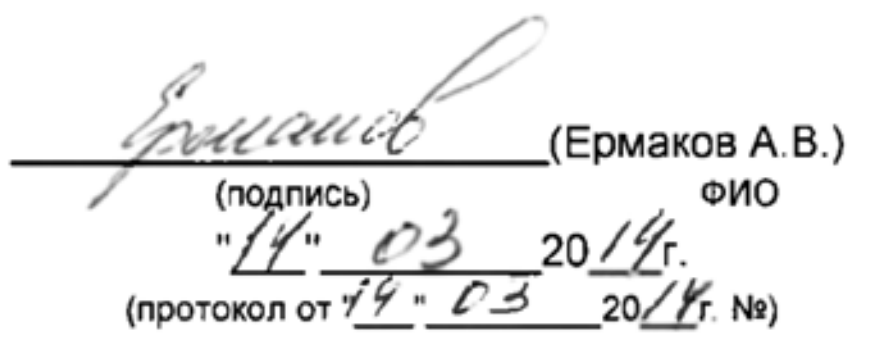

Раздел I. Общие сведения об учреждении
1.1. Виды деятельности муниципального учреждения:
доврачебная медицинская помощь по: акушерскому делу, диетологии, лабораторной диагностике, лечебной физкультуре и спортивной медицине, медицинской статистике, медицинскому массажу, организации сестринского дела, рентгенологии, сестринскому делу, стоматологии, управлению сестринской деятельностью, физиотерапии, функциональной диагностике;
проведение профилактической, санитарно-просветительской (информационно-просветительской) работы
оказание консультативной, лечебно-диагностической помощи по вопросам охраны репродуктивного здоровья и планирования семьи;
оказание медико-психологической помощи населению;
оказание стационарозамещающей помощи;
оказание стационарной специализированной помощи;
оказание стационарной помощи студентам высших и средних учебных заведений, учащимся специальных, профессиональных училищ, колледжей, лицеев г. Томска, жителям города Томска;
специализированная амбулаторно-поликлиническая медицинская помощь по: медицинским осмотрам (предварительныи периодических), стоматология терапевтическая, стоматология хирургическая, экспертиза на право владения оружием, экспертиза профпригодности;
первичная медико-санитарная помощь студентам высших и средних учебных заведений г. Томска, учащимся профессиональных училищ, колледжей, лицеев г. Томска и жетелям г. Томска

1.2.Перечень учредительных и разрешительных документов, на основании которых учреждение осуществляет свою деятельность:

п/п	наименование документа	номер	дата выдачи	срок действия	примечания
1	Лицензия на осуществление медицинской деятельности	ЛО-70-01-001070	14.06.2013	бессрочно	
2	Устав		21.11.2012		

1.3. Состав наблюдательного совета (для автономного учреждения и реквизиты документа об его утверждении):
Домнич Т.В., начальник управления здравоохранения Города Томска, Каширин Р.А., советник правового отдела Департамента экономического развития и управления муниципальной собственностью администрации Города Томска, Синегубова Л.Ю., главный бухгалтер МАУЗ «Межвузовская больница», Мещерякова О.Л., экономист МАУЗ «Межвузовская больница», Заюков М.Н., Киселев М.В., главный врач ОГАУЗ «Поликлиника 6»

1.4. Сведения о персонале:
Таблица 2

Наименование профессиональных квалификационных групп работников	Численность работающих, в т.ч.:				Среднемесячная заработная плата, руб		Примечание (причины изменений)
	штатная, ед.		среднесписочная, чел.		план	факт	
	на начало года	на конец отчетного периода	на начало года	на конец отчетного периода			
врачи	81,75	82,00	69,00	64,00	37 500,00	39 439,44	уволились по собственному желанию
младший медицинский персонал	63,00	64,00	17,00	16,00	15 400,00	16 339,06	уволились по собственному желанию
прочий персонал	58,50	56,00	41,00	38,00	16 451,00	17 531,36	уволились по собственному желанию
средний медицинский персонал	128,50	129,50	89,00	83,00	23 000,00	24 065,76	уволились по собственному желанию
Главный бухгалтер учреждения			Синегубова Людмила Юрьевна				
Исполнитель			Мещерякова Ольга Леонидовна				
тел.			563-005				

Раздел II. Результат деятельности учреждения
2.1. Объ м услуг (работ), оказываемых в рамках муниципального задания
Таблица 3

п/п	Наименование услуги (работы)*	Код услуги (работы)**	ед. изм	Объем услуг (работ) в натуральном выражении			Норматив финансового обеспечения единицы услуги (работы), руб.			Объем финансового обеспечения по муниципальному заданию, руб.			Качество оказания услуг	
				факт предыдущего года	уточненный план на текущий финансовый год	факт отчетного периода	факт предыдущего года	уточненный план на текущий финансовый год	факт отчетного периода	факт предыдущего года	уточненный план на текущий финансовый год	факт отчетного периода	количество жалоб шт	меры, принятые по результатам рассмотрения жалоб
1	2	3	4	5	6	7	8	9	10	11	12	13	14	15
1.	Услуги													
1. 1.	Оказание первичной медико-санитарной помощи в амбулаторно-поликлинических учреждениях	9122101	Количество посещений (единиц)	5 150,00	1 237,00	1 237,00	317,42	522,76	774,68	1 754 487,00	646 654,53	385 845,53	0	0
1. 2.	Оказание первичной медико-санитарной помощи в амбулаторно-поликлинических учреждениях	9122101	Ставки	26,00	26,00	26,00	223 444,98	82 366,12	92 397,23	1 716 206,00	2 141 519,00	2 402 328,00	0	0
	ИТОГО			5 176,00	1 263,00	1 263,00	223 762,40	82 888,88	93 171,91	3 470 693,00	2 788 173,53	2 788 173,53	x	x
2.	Работы													
	ИТОГО			0,00	0,00	0,00	0,00	0,00	0,00	0,00	0,00	0,00	x	x
3.	Содежание имущества	x	x	x	x	x	x	x	x	20 000,00	2 500,00	2 500,00	x	x
	ВСЕГО			x	x	x	x	x	x	3 490 693,00	2 790 673,53	2 790 673,53	x	x

2.2. Объ м услуг (работ), осуществляемых на платной основе
Таблица 4

п/п	Наименование услуги (работы)*	Код услуги (работы)**	ед. изм	Объем услуг (работ) в натуральном выражении			Стоимость единицы услуги (работы), руб.			Объем услуг (работ) в стоимостном выражении, руб.			Качество оказания услуг	
				факт предыдущего года	уточненный план на текущий финансовый год	факт отчетного периода	факт предыдущего года	уточненный план на текущий финансовый год	факт отчетного периода	факт предыдущего года	уточненный план на текущий финансовый год	факт отчетного периода	количество жалоб шт	меры, принятые по результатам рассмотрения жалоб
1	2	3	4	5	6	7	8	9	10	11	12	13	14	15
1.	Услуги													
1.1	Биохимические исследования	9120029	услуга	159,00	300,00	765,00	79,94	217,00	89,34	12 701,81	65 100,00	68 346,00	0,00	0,00
1.2	Заполнение санаторно-курортной карты	9120100	услуга	231,00	230,00	143,00	70,00	100,00	100,00	16 170,00	23 000,00	14 300,00	0,00	0,00
1.3	Клинические исследования	9120028	услуга	2 230,00	2 300,00	3 523,00	170,00	251,30	105,77	379 100,00	578 000,00	372 625,42	0,00	0,00
1.4	Медицинский осмотр на право вождения автомобиля (форма 083/У-73)	9120094	осмотр	267,00	260,00	169,00	325,00	380,00	357,81	86 775,00	98 800,00	60 470,00	0,00	0,00
1.5	Первичный консультативный прием врача специалиста	9120001	прием	2 972,00	2 900,00	3 100,00	250,00	272,41	185,78	743 000,00	790 000,00	575 915,00	0,00	0,00
1.6	Повторный прием врача специалиста	9120002	прием	1 103,00	1 100,00	1 036,00	125,00	180,00	286,35	137 875,00	198 000,00	296 657,32	0,00	0,00
1.7	Посещение среднего медицинского персонала с профилактической целью	9120114	услуга	-	3 000,00	4 706,00	-	71,07	60,00	-	213 200,00	282 360,00	0,00	0,00
1.8	Предварительный и периодический медицинский осмотр для лиц, поступающих на работу	9120098	осмотр	1 685,00	1 700,00	2 864,00	270,00	159,24	92,77	454 950,00	270 700,00	265 700,78	0,00	0,00
1.9	Профилактический прием врача-специалиста для выдачи справки	9120124	услуга	5 867,00	5 600,00	7 590,00	45,00	70,00	70,06	264 015,00	392 000,00	531 780,00	0,00	0,00
1.10	Прочие рентгенологические обследования	9120040	услуга	-	60,00	67,00	-	200,00	104,46	-	12 000,00	6 998,59	0,00	0,00
1.11	Прочие услуги иммуно-аллергологического кабинета	9120018	услуга	1 553,00	1 600,00	1 274,00	60,00	70,00	79,37	93 180,00	112 000,00	101 117,00	0,00	0,00
1.12	Прочие услуги лабораторной диагностики	9120030	услуга	600,00	600,00	52,00	320,00	50,00	122,50	192 000,00	30 000,00	6 370,00	0,00	0,00
1.13	Прочие услуги отоларингологического кабинета	9120007	услуга	-	30,00	72,00	-	1 133,33	524,93	-	34 000,00	37 795,00	0,00	0,00
1.14	Прочие услуги стоматолога-терапевта	9120025	услуга	-	15,00	104,00	-	1 733,33	428,56	-	26 000,00	44 570,00	0,00	0,00
1.15	Прочие услуги физиотерапевтического кабинета	9120055	услуга	-	20,00	130,00	-	665,00	217,38	-	13 300,00	28 260,00	0,00	0,00
1.16	Прочие услуги функциональной диагностики	9120043	услуга	1 770,00	1 800,00	1 743,00	119,69	300,00	213,36	211 860,00	540 000,00	371 890,00	0,00	0,00
1.17	Р-графия обзорная органов	9120034	услуга	87,00	90,00	51,00	81,74	170,00	167,35	7 111,71	15 300,00	8 535,00	0,00	0,00
1.18	Стационарная помощь	9220080	койко-день	-	20,00	40,00	-	2 250,00	1 075,00	-	45 000,00	43 000,00	0,00	0,00
1.19	Стационарозамещающая помощь (ОМС)	9120112	койко-день	34,00	20,00	36,00	-	2 600,00	1 188,22	36 550,00	52 000,00	42 776,00	0,00	0,00
1.20	Ультразвуковое обследование	9120044	услуга	63,00	70,00	543,00	400,00	672,86	112,85	25 200,00	47 100,00	61 280,00	0,00	0,00

1.21	Услуги офтальмологического кабинета	9120004	услуга	-	400,00	544,00	-	172,50	154,78	-	69 000,00	84 200,00	0,00	0,00
1.22	Услуги процедурного кабинета	9120046	услуга	8 969,00	8 910,00	2 661,00	236,03	175,26	527,74	2 116 963,10	1 561 580,00	1 404 328,13	0,00	0,00
1.23	Услуги ревматологического кабинета	9120009	услуга	-	20,00	10,00	-	80,00	70,00	-	1 600,00	700,00	0,00	0,00
1.24	Услуги хирургического кабинета	9120010	услуга	79,00	80,00	218,00	500,00	853,75	315,00	39 500,00	68 300,00	68 670,00	0,00	0,00
1.25	Флюорография органов	9120032	снимок	2 035,00	2 030,00	2 592,00	97,00	94,78	85,04	197 395,00	192 400,00	220 430,00	0,00	0,00
	ИТОГО			29 704,00	33 155,00	34 033,00	3 149,40	12 921,83	6 734,42	5 014 346,62	5 448 380,00	4 999 074,24	x	x
2.	Работы													
	ИТОГО												x	x
	ИТОГО			x	x	x	x	x	x	5 014 346,62	5 448 380,00	4 999 074,24	x	x

2.3. Объ м услуг (работ), оказываемых в рамках иной приносящей доход деятельности
Таблица 5

п/п	Наименование услуги (работы)	ед. изм	Объем услуг (работ) в натуральном выражении			Стоимость единицы услуги (работы), руб.			Объем услуг (работ) в стоимостном выражении, руб.			Качество оказания услуг	
			факт предыдущего года	уточненный план на текущий финансовый год	факт отчетного периода	факт предыдущего года	уточненный план на текущий финансовый год	факт отчетного периода	факт предыдущего года	уточненный план на текущий финансовый год	факт отчетного периода	количество жалоб шт	меры, принятые по результатам рассмотрения жалоб
1	2	4	5	6	7	8	9	10	11	12	13	14	15
1.	Услуги												
1.1	Амбулаторно-поликлиническая помощь (ОМС)	посещение	222 790,00	241 100,00	254 007,00	234,56	175,67	371,39	52 964 921,15	94 336 596,36		0,00	0
1.2	Стационарная помощь (ОМС)	законченный случай	445,00	618,00	601,00	27 196,95	18 711,48	17 420,72	12 102 643,00	10 469 850,45		0,00	0
1.3	Стационарозамещающая помощь (ОМС)	законченный случай	417,00	605,00	581,00	6 816,95	4 583,53	8 633,47	2 842 670,20	5 016 044,00		0,00	0
	ИТОГО		223 652,00	242 323,00	255 189,00	34 248,46	23 470,68	26 425,58	67 910 234,35	109 822 490,81	0,00	x	x
2.	Работы												
	ИТОГО											x	x
	ИТОГО		x	x	x	x	x	x	67 910 234,35	109 822 490,81	0,00	x	x

*- Для услуг (работ), выполняемых в рамках муниципального задания, указывается наименование услуги (работы), определенное ведомственным перечнем органа, исполняющего функции учредителя; для услуг (работ), оказываемых на платной основе, указывается наименование услуги согласно утвержденному перечню предельных цен на платные услуги
**- Для услуг (работ), выполняемых в рамках муниципального задания, указывается номер услуги (работы), определенный ведомственным перечнем органа, исполняющего функции учредителя; для услуг (работ), оказываемых на платной основе, указывается номер услуги (работы) согласно утвержденному перечню предельных цен на платные услуги

Раздел II. Результат деятельности учреждения
2.4. Суммы кассовых и плановых поступлений и выплат муниципального бюджетного, автономного учреждения за 2014 год
Таблица 6

п/п	Наименование показателя	статья КОСГУ	Субсидия на выполнение муниципального задания, руб.			Целевые субсидии, руб.			Бюджетные инвестиции, руб.			Доходы от предпринимательской и иной приносящей доход деятельности, руб.					ИТОГО, руб.		
												Всего, в т.ч.			доходы от оказания платных услуг	доходы от иной приносящей доход деятельности			
			план на текущий финансовый год	уточненный план на текущий финансовый год	факт отчетного периода	план на текущий финансовый год	уточненный план на текущий финансовый год	факт отчетного периода	план на текущий финансовый год	уточненный план на текущий финансовый год	факт отчетного периода	план на текущий финансовый год	уточненный план на текущий финансовый год	факт отчетного периода	факт отчетного периода	факт отчетного периода	план на текущий финансовый год	уточненный план на текущий финансовый год	факт отчетного периода
1	2	3	4	5	6	7	8	9	10	11	12	13	14	15	16	17	18	19	20
1,00	Остаток средств на начало года			373 075,32	373 075,32		5 999,41	5 999,41					6 421 389,54	6 421 389,54	183 573,69	6 237 815,85	0,00	6 800 464,27	6 800 464,27
2	Поступления, всего:		3 963 766,00	2 790 673,53	2 790 673,53	571 013,00	9 514 353,13	9 508 353,72	-	-	-	83 211 549,00	109 033 054,96	100 122 421,89	4 681 861,75	95 440 560,14	87 746 328,00	121 338 081,62	112 421 449,14
3	Выплаты, всего, в том числе:		3 963 766,00	3 163 748,85	3 163 748,85	571 013,00	9 520 352,54	9 514 353,13	-	-	-	83 211 549,00	115 454 444,50	106 543 811,43	4 865 435,44	101 678 375,99	87 746 328,00	128 138 545,89	119 221 913,41
3.1.	Оплата труда и начисления на выплаты по оплате труда, всего	210	3 884 456,00	3 126 252,85	3 126 252,85	571 013,00	464 507,54	458 508,13	-	-	-	63 811 301,00	93 975 490,83	87 813 872,68	2 983 732,04	84 830 140,64	68 266 770,00	97 566 251,22	91 398 633,66
3.1.1.	Заработная плата	211	3 023 260,00	2 448 023,80	2 448 023,80	438 567,00	357 655,84	351 656,43	-	-	-	48 775 771,00	72 149 244,02	67 958 721,66	2 303 886,76	65 654 834,90	52 237 598,00	74 954 923,66	70 758 401,89
3.1.2.	Прочие выплаты	212	-	-	-	-	-	-	-	-	-	5 000,00	13 250,00	11 148,00	9 000,00	2 148,00	5 000,00	13 250,00	11 148,00
3.1.3.	Начисления на выплаты по оплате труда	213	861 196,00	678 229,05	678 229,05	132 446,00	106 851,70	106 851,70	-	-	-	15 030 530,00	21 812 996,81	19 844 003,02	670 845,28	19 173 157,74	16 024 172,00	22 598 077,56	20 629 083,77
3.2.	Оплата работ, услуг, всего	220	30 310,00	2 500,00	2 500,00	-	-	-	-	-	-	7 695 291,00	10 737 715,00	9 172 800,40	1 394 625,34	7 778 175,06	7 725 601,00	10 740 215,00	9 175 300,40
3.2.1.	Услуги связи	221	5 000,00	-	-	-	-	-	-	-	-	344 421,00	464 200,00	380 387,73	85 036,41	295 351,32	349 421,00	464 200,00	380 387,73
3.2.2.	Транспортные услуги	222	-	-	-	-	-	-	-	-	-	44 000,00	49 000,00	22 810,80	22 810,80	-	44 000,00	49 000,00	22 810,80
3.2.3.	Коммунальные услуги в т.ч.	223	20 310,00	2 500,00	2 500,00	-	-	-	-	-	-	1 897 503,00	2 823 288,00	1 923 342,69	344 665,62	1 578 677,07	1 917 813,00	2 825 788,00	1 925 842,69
3.2.3.1	оплата услуг электроснабжения	223	5 000,00	-	-	-	-	-	-	-	-	638 823,00	1 074 250,00	867 000,28	187 147,47	679 852,81	643 823,00	1 074 250,00	867 000,28
3.2.3.2	оплата услуг отопления, горячего водоснабжения и технологических нужд горячего водоснабжения	223	10 310,00	2 000,00	2 000,00	-	-	-	-	-	-	943 983,00	1 494 038,00	847 114,95	128 120,38	718 994,57	954 293,00	1 496 038,00	849 114,95
3.2.3.3	оплата услуг холодного водоснабжения, водоотведения	223	5 000,00	500,00	500,00	-	-	-	-	-	-	314 697,00	255 000,00	209 227,46	29 397,77	179 829,69	319 697,00	255 500,00	209 727,46
3.2.4.	Арендная плата за пользование имуществом	224	-	-	-	-	-	-	-	-	-	-	-	-	-	-	-	-	-
3.2.5.	Работы, услуги по содержанию имущества	225	5 000,00	-	-	-	-	-	-	-	-	2 994 027,00	3 868 227,00	3 420 195,39	59 738,03	3 360 457,36	2 999 027,00	3 868 227,00	3 420 195,39
3.2.6.	Прочие работы, услуги	226	-	-	-	-	-	-	-	-	-	2 415 340,00	3 533 000,00	3 426 063,79	882 374,48	2 543 689,31	2 415 340,00	3 533 000,00	3 426 063,79
3.3.	Безвоздмездные перечисления организация, всего	240	-	-	-	-	-	-	-	-	-	-	-	-	-	-	-	-	-
3.4.	Социальное обеспечение, всего	260	-	-	-	-	-	-	-	-	-	-	-	-	-	-	-	-	-
3.5.	Прочие расходы	290	-	-	-	-	-	-	-	-	-	89 500,00	158 000,00	45 169,91	128 682,26	- 83 512,35	89 500,00	158 000,00	45 169,91
3.5.1.	Увеличение стоимости основных средств	310	-	-	-	-	9 055 845,00	9 055 845,00	-	-	-	3 009 927,00	1 230 004,00	1 230 002,91	29 623,80	1 200 379,11	3 009 927,00	10 285 849,00	10 285 847,91
3.5.2.	Увеличение стоимости нематериальных активов	320	-	-	-	-	-	-	-	-	-	-	-	-	-	-	-	-	-
3.5.3.	Увеличение стоимости непроизводственных активов	330	-	-	-	-	-	-	-	-	-	-	-	-	-	-	-	-	-
3.5.4.	Увеличение стоимости материальных запасов	340	49 000,00	34 996,00	34 996,00	-	-	-	-	-	-	8 605 530,00	9 353 234,67	8 281 965,53	328 772,00	7 953 193,53	8 654 530,00	9 388 230,67	8 316 961,53
3.5.5.	Приобретение ценных бумаг и иные формы участия в капитале	520	-	-	-	-	-	-	-	-	-	-	-	-	-	-	-	-	-
4	Финансовый результат за год (стр. 2 - стр. 3)		-	-	-	-	-	-	-	-	-	-	-	-	-	-	-	-	-
5	Остаток средств на конец периода (стр. 1 + стр. 4)		-	-	-	-	-	-	-	-	-	-	-	-	-	-	-	-	-

Раздел III. Показатели финансового состояния учреждения
2.4. Суммы кассовых и плановых поступлений и выплат муниципального бюджетного, автономного учреждения за 2014 год

п/п	Наименование показателя	Номер счета бюджетного учета	Значение показателя, руб.	
			на начало текущего финансового года	на конец отчетного периода
I.	Нефинансовые активы, всего, из них:		95 410 588,44	105 690 507,44
1.1.	Общая балансовая стоимость недвижимого муниципального имущества, всего, в том числе:	101 10 000	70 925 908,37	70 925 908,37
1.1.1.	Стоимость имущества, закрепленного собственником имущества за муниципальным учреждением на праве оперативного управления	4 101 10 000	70 925 908,37	70 925 908,37
1.1.2.	Стоимость имущества, приобретенного муниципальным учреждением за счет выделенных собственником имущества учреждения средств	4 101 10 000	0,00	0,00
1.1.3.	Стоимость имущества, приобретенного муниципальным учреждением за счет доходов, полученных от платной и иной приносящей доход деятельности	2 101 10 000	0,00	0,00
1.1.4.	Остаточная стоимость недвижимого муниципального имущества		60 904 749,65	59 688 866,81
1.2.	Общая балансовая стоимость движимого муниципального имущества, всего, в том числе:	101 20 000; 101 30 000	19 428 290,08	28 446 781,92
1.2.1.	Общая балансовая стоимость особо ценного движимого имущества	101 20 000	19 428 290,08	28 446 781,92
1.2.2.	Остаточная стоимость особо ценного движимого имущества		11 182 190,99	17 296 659,13
II.	Финансовые активы, всего, из них:		89 395,70	3 204,79
2.1.	Дебиторская задолженность по доходам, полученным за счет средств бюджета муниципального образования «Город Томск»	205 00 000	0,00	0,00
2.2.	Дебиторская задолженность по выданным авансам, полученным за счет средств бюджета муниципального образования «Город Томск», всего, в том числе:	206 00 000	0,00	0,00
2.2.1.	по выданным авансам на услуги связи	206 21 000	0,00	0,00
2.2.2.	по выданным авансам на транспортные услуги	206 22 000	0,00	0,00
2.2.3.	по выданным авансам на коммунальные услуги	206 23 000	0,00	0,00
2.2.4.	по выданным авансам на услуги по содержанию имущества	206 25 000	0,00	0,00
2.2.5.	по выданным авансам на прочие услуги	206 26 000	0,00	0,00
2.2.6.	по выданным авансам на приобретение основных средств	206 31 000	0,00	0,00
2.2.7.	по выданным авансам на приобретение нематериальных активов	206 32 000	0,00	0,00
2.2.8.	по выданным авансам на приобретение непроизведенных активов	206 33 000	0,00	0,00
2.2.9.	по выданным авансам на приобретение материальных запасов	206 34 000	0,00	0,00
2.2.10.	по выданным авансам на прочие расходы	206 91 000	0,00	0,00
2.3.	Дебиторская задолженность по выданным авансам за счет доходов, полученных от платной и иной приносящей доход деятельности всего, в том числе:	206 00 000	89 395,70	3 204,79
2.3.1.	по выданным авансам на услуги связи	206 21 000	228,95	3 204,79
2.3.2.	по выданным авансам на транспортные услуги	206 22 000	0,00	0,00
2.3.3.	по выданным авансам на коммунальные услуги	206 23 000	0,00	0,00
2.3.4.	по выданным авансам на услуги по содержанию имущества	206 25 000	89 166,75	0,00
2.3.5.	по выданным авансам на прочие услуги	206 26 000	0,00	0,00
2.3.6.	по выданным авансам на приобретение основных средств	206 31 000	0,00	0,00
2.3.7.	по выданным авансам на приобретение нематериальных активов	206 32 000	0,00	0,00
2.3.8.	по выданным авансам на приобретение непроизведенных активов	206 33 000	0,00	0,00
2.3.9.	по выданным авансам на приобретение материальных запасов	206 34 000	0,00	0,00
2.3.10.	по выданным авансам на прочие расходы	206 91 000	0,00	0,00
III.	Обязательства, всего, из них:		-63 284,97	115 633,98
3.1.	Просроченная кредиторская задолженность		0,00	0,00
3.2.	Кредиторская задолженность по расчетам с поставщиками и подрядчиками за счет средств бюджета муниципального образования «Город Томск» всего, в том числе:	302 00 000; 303 00 000; 304 00 000	0,00	0,00
3.2.1.	по начислениям на выплаты по оплате труда	302 13 000	0,00	0,00
3.2.2.	по оплате услуг связи	302 21 000	0,00	0,00
3.2.3.	по оплате транспортных услуг	302 22 000	0,00	0,00
3.2.4.	по оплате коммунальных услуг	302 23 000	0,00	0,00
3.2.5.	по оплате услуг по содержанию имущества	302 25 000	0,00	0,00
3.2.6.	по оплате прочих услуг	302 26 000	0,00	0,00
3.2.7.	по приобретению основных средств	302 31 000	0,00	0,00
3.2.8.	по приобретению нематериальных активов	302 32 000	0,00	0,00
3.2.9.	по приобретению непроизведенных активов	302 33 000	0,00	0,00
3.2.10.	по приобретению материальных запасов	302 34 000	0,00	0,00
3.2.11.	по оплате прочих расходов	302 91 000	0,00	0,00
3.2.12.	по платежам в бюджет	303 00 000	0,00	0,00
3.2.13.	по прочим расчетам с кредиторами	304 00 000	0,00	0,00
3.3.	Кредиторская задолженность по расчетам с поставщиками и подрядчиками за счет доходов, полученных от платной и иной приносящей доход деятельности всего, в том числе:	302 00 000; 303 00 000; 304 00 000	-63 284,97	115 633,98
3.3.1.	по начислениям на выплаты по оплате труда	302 13 000	-357 018,76	0,00
3.3.2.	по оплате услуг связи	302 21 000	24 335,19	0,00

3.3.3.	по оплате транспортных услуг	302 22 000	0,00	0,00
3.3.4.	по оплате коммунальных услуг	302 23 000	93 708,46	0,00
3.3.5.	по оплате услуг по содержанию имущества	302 25 000	15 949,05	9 900,00
3.3.6.	по оплате прочих услуг	302 26 000	89 994,41	0,00
3.3.7.	по приобретению основных средств	302 31 000	0,00	0,00
3.3.8.	по приобретению нематериальных активов	302 32 000	0,00	0,00
3.3.9.	по приобретению непроизведенных активов	302 33 000	0,00	0,00
3.3.10.	по приобретению материальных запасов	302 34 000	69 746,68	13 081,40
3.3.11.	по оплате прочих расходов	302 91 000	0,00	92 652,58
3.3.12.	по платежам в бюджет	303 00 000	0,00	0,00
3.3.13.	по прочим расчетам с кредиторами	304 00 000	0,00	0,00

* - в показателях средств «за счет средств бюджета муниципального образования «Город Томск» используются значения по видам ФО: 4,5,6
в показателях «за счет доходов, полученных от платной и иной приносящей доход деятельности» используеются значения по видам ФО: 2,7

Главный врач МАУЗ "Межвузовская больница"

(В.Н. Грахов)

"14" 03 2014г.

Отчет о результатах деятельности областного государственного учреждения и об использовании закрепленного за ним имущества за 2013 год

Областное государственное автономное учреждение здравоохранения «Томская областная клиническая больница»

Главный бухгалтер /Соколова Н.И./

Заместитель главного врача по экономическим вопросам /Холдеева Г.В./

Главный врач /Лукашов М.А. / "03 03 2014г.

Раздел 1. Общие сведения об учреждении

Таблица 1. Виды деятельности в соответствии с учредительными документами (уставами)

NN пп	Основные виды деятельности		Иные виды деятельности		
	наименование	услуги (работы), которые оказываются потребителям за плату	наименование	услуги (работы), которые оказываются потребителям за плату	Примечание
1	2	3	4	5	6
1	Медицинская деятельность	Доврачебная медицинская помощь согласно лицензии, стационарная медицинская помощь согласно лицензии, амбулаторно-поликлиническая медицинская помощь согласно лицензии	Предоставление прочих персональных услуг	нет	
2	Фармацевтическая деятельность	нет	Деятельность столовых при предприятиях и учреждениях	Деятельность столовых при предприятиях и учреждениях	
3	Оборот наркотических средств, психотропных веществ и их прекурсоров, культивирование наркосодержащих растений	нет	Розничная торговля в неспециализированных магазинах незамороженными продуктами, включая напитки и табачные изделия	нет	
4	Деятельность в области использования источников ионизирующего излучения (генерирующих)	рентгенологические	Физкультурно-оздоровительная деятельность	нет	
5	Деятельность, связанная с использованием возбудителей инфекцинных заболеваний	бактериологические	Прокат предметов медицинского и санитарного обслуживания	услуги по обеспечению санитарно-гигиенического минимума (прокат халатов)	
6	Деятельность по эксплуатации комплекса, в котором содержатся радиоактивные вещества	нет	Деятельность гостиниц без ресторанов	Услуги пансионата	
7	Проведение дезинфекционных, дезинсекционных, дератизационных работ	нет	Деятельность по эксплуатации взрывопожароопасных производственных объектов	нет	
8			Добыча подземных вод для хозяйственно-питьевого водоснабжения и технологического обеспечения водой	нет	

Таблица 2. Перечень учредительных (разрешительных) документов

NN пп	Название документа	Номер документа	Дата выдачи	Срок действия
1	2	3	4	5
1	Распоряжение Администрации Томской области о создании ОГАУЗ «ТОКБ»	577-ра	22.06.2012	
2	Устав ОГАУЗ «ТОКБ», утвержденный распоряжением Департмента здравоохранения Томской области об утверждении Устава ОГАУЗ «ТОКБ»	401	26.06.2012	
3	Свидетельство о постановке на учет в налоговом органе	серия 70 01645072	06.07.2012	
4	Свидетельство о внесении записи в Единый государственный реестр юридических лиц	серия 70 01650734	06.07.2012	

Таблица 3. Сведения о штатной численности и средней заработной плате за 2013год

	Структура согласно штатному расписанию	Квалификация	Штатная численность работников учреждения на начало года	Штатная численность работников учреждения на конец года	Причиныы изменения	Среднесписочная численность работников учреждения за отчетный период	Средняя заработная плата работников учреждения за отчетный период
1	2	3	4	5	6	7	8
Административно-управленческий персонал, в т.ч.:							
1.1	Должность «Руководитель учреждения»		1,00	1,00		1	140 383,00
	1 группа по оплате		1,00	1,00		1	140 383,00
	2 группа по оплате						
	3 группа по оплате						
	4 группа по оплате						
	5 группа по оплате						
	без группы по оплате труда						
1.2	Должность «Заместители руководителя»		7,00	7,00		7	82 850,00
	1 группа по оплате руководителя		7,00	7,00		7	82 850,00
	2 группа по оплате руководителя						
	3 группа по оплате руководителя						
	4 группа по оплате руководителя						
	5 группа по оплате руководителя						
	без группы по оплате труда						
1.3	Должность «Главный бухгалтер»		1,00	1,00		1	100 626,00
1	Итого по АУП (1.1+1.2+1.3)		9,00	9,00		9	89 178,00
Специалисты, в том числе:							
2.1.1	«Медицинский и фармацевтический персонал первого уровня»		761,25	740,50		363,1	18 491,00
	в том числе младший медицинский персонал станций и отделений скорой медицинской помощи						
2.1.2	«Средний медицинский и фармацевтический персонал»		1 109,50	1 113,50		532,00	27 388,00
	Должности, относящиеся к должностям ПКГ «Средний медицинский и фармацевтический персонал» 1 квалификационного уровня		62,50	59,25		31,24	14 270,00
	Должности, относящиеся к должностям ПКГ «Средний медицинский и фармацевтический персонал» 2 квалификационного уровня		139,00	135,00		37,96	30 141,00
	Должности, относящиеся к должностям ПКГ «Средний медицинский и фармацевтический персонал» 3 квалификационного уровня		585,25	580,00		262,52	24 091,00
	в том числе средний медицинский персонал станций и отделений скорой медицинской помощи						
	Должности, относящиеся к должностям ПКГ «Средний медицинский и фармацевтический персонал»4 квалификационного уровня		277,25	295,75		159,56	27 431,00
	Должности, относящиеся к должностям ПКГ «Средний медицинский и фармацевтический персонал» 5 квалификационного уровня		45,50	43,50		40,72	31 429,00
	Должности «Средний медицинский и фармацевтический персонал» не вошедшие в предыдущие квалификационные уровни						
2.1.3	«Врачи и провизоры»		650,50	653,25		270,83	44 539,00
	Должности, относящиеся к должностям ПКГ «Врачи и провизоры» 1 квалификационного уровня						
	Должности, относящиеся к должностям ПКГ «Врачи и провизоры» 2 квалификационного уровня		313,50	305,75		116,87	35 385,00
	Должности, относящиеся к должностям ПКГ «Врачи и провизоры» 3 квалификационного уровня		179,00	198,75		78,91	55 032,00
	в том числе врачи станций и отделений скорой медицинской помощи						
	Должности, относящиеся к должностям ПКГ «Врачи и провизоры» 4 квалификационного уровня		158,00	148,75		75,05	47 763,00
	Должности врачей-специалистов, не отнесенные к ПКГ «Врачи и провизоры»						
2.1.4	«Руководители структурных подразделений учреждений здравоохранения с высшим медицинским и фармацевтическим образованием (врач-специалист, провизор)»		62,00	60,00		51,88	53 081,00
	Должности, относящиеся к ПКГ «Руководители структурных подразделений учреждений здравоохранения с высшим медицинским и фармацевтическим образованием (врач-специалист, провизор)» 1 квалификационного уровня		45,00	43,00		35,88	50 320,00
	Должности, относящиеся к ПКГ «Руководители структурных подразделений учреждений здравоохранения с высшим медицинским и фармацевтическим образованием (врач-специалист, провизор)» 2 квалификационного уровня		16,00	16,00		15	59 686,00
	в том числе руководители и заместители руководителя станций и отделений скорой медицинской помощи						
	Должности заместителей руководителей структурных подразделений						
	главная медсестра, главный фельдшер, главная акушерка						
	в том числе главная медсестра, главный фельдшер, главная акушерка сстанций и отделений скорой медицинской помощи		1,00	1,00		1	42 543,00
2.1.5	Специалисты с высшим профессиональным образованием		2,50	7,00		4,03	11 166,00
	ПКГ «Должности специалистов второго уровня, осуществляющих предоставление социальных услуг» Социальный работник		0,25	3,75			0,00
	ПКГ «Должности специалистов третьего уровня в учреждениях здравоохранения и осуществляющих предоставление социальных услуг»		2,25	3,25		2,03	10 193,00
	ПКГ «Должности руководителей в учреждениях здравоохранения и осуществляющих предоставление социальных услуг»					2	12 154,00
2.1.6	«Педагогические работники»		4,00	5,75		3,00	21 011,00
	Должности, относящиеся к должностям ПКГ «Педагогические работники» 1 квалификационного уровня						
	Должности, относящиеся к должностям ПКГ «Педагогические работники» 2 квалификационного уровня						
	Должности, относящиеся к должностям ПКГ «Педагогические работники» 3 квалификационного уровня		0,25	2,50		2	18 939,00
	Должности, относящиеся к должностям ПКГ «Педагогические работники» 4 квалификационного уровня		3,75	3,25		1	25 156,00
2.2	Прочие специалисты, в том числе:		1,00	1,00		1	75 295,00
	Директор (при условии что имеется главный врач)		1,00	1,00		1	75 295,00
2	Итого по специалистам (2.1+2.2)		2 586,75	2 575,25		1 222,84	29 576,00
	Должности служащих						
3.1	ПКГ «Общеотраслевые должности служащих первого уровня»:		11,25	11,25		4,77	15 352,00
	Должности, относящиеся к ПКГ»Общеотраслевые должности служащих первого уровня» 1 квалификационного уровня		11,25	11,25		4,77	15 352,00
	Должности, относящиеся к ПКГ»Общеотраслевые должности служащих первого уровня» 2 квалификационного уровня						
3.2	ПКГ «Общеотраслевые должности служащих второго уровня»:		63,50	63,50		40,77	19 735,00
	Должности, относящиеся к ПКГ»Общеотраслевые должности служащих второго уровня»1 квалификационного уровня		45,50	45,50		25,77	18 292,00

	Должности, относящиеся к ПКГ»Общеотраслевые должности служащих второго уровня» 2 квалификационного уровня		5,00	5,00		5	10 188,00
	Должности, относящиеся к ПКГ»Общеотраслевые должности служащих второго уровня» 3 квалификационного уровня		5,00	5,00		5	33 129,00
	Должности, относящиеся к ПКГ»Общеотраслевые должности служащих второго уровня» 4 квалификационного уровня		6,00	6,00		4	29 157,00
	Должности, относящиеся к ПКГ»Общеотраслевые должности служащих второго уровня» 5 квалификационного уровня		2,00	2,00		1	35 031,00
3.3	ПКГ «Общеотраслевые должности служащих третьего уровня»:		129,75	133,25		75,08	20 482,00
	Должности, относящиеся к ПКГ»Общеотраслевые должности служащих третьего уровня» 1 квалификационного уровня		53,75	54,75		32,75	21 998,00
	Должности, относящиеся к ПКГ»Общеотраслевые должности служащих третьего уровня» 2 квалификационного уровня		19,25	19,25		11,94	16 852,00
	Должности, относящиеся к ПКГ»Общеотраслевые должности служащих третьего уровня» 3 квалификационного уровня		30,75	34,75		16,25	16 945,00
	Должности, относящиеся к ПКГ»Общеотраслевые должности служащих третьего уровня» 4 квалификационного уровня		22,00	20,50		11,31	22 846,00
	Должности, относящиеся к ПКГ»Общеотраслевые должности служащих третьего уровня» 5 квалификационного уровня		4,00	4,00		2,83	29 131,00
3.4	ПКГ «Общеотраслевые должности служащих четвертого уровня»:		18,50	17,50		13,97	38 487,00
	Должности, относящиеся к ПКГ»Общеотраслевые должности служащихчет-вертого уровня» 1 квалификационного уровня		13,00	13,00		12,98	35 621,00
	Должности, относящиеся к ПКГ»Общеотраслевые должности служащих четвертого уровня» 2 квалификационного уровня						
	Должности, относящиеся к ПКГ»Общеотраслевые должности служащих четвертого уровня» 3 квалификационного уровня		5,50	4,50		0,99	76 056,00
3	Итого по должностям служащие (3.1+3.2+3.3+3.4)		223,00	225,50		134,59	21 943,00
4	ПКГ «Общеотраслевые профессии рабочих»:						
	Должности, относящиеся к ПКГ»Общеотраслевые профессии рабочих» по 1 разряду ЕТС		72,25	72,25		18,18	11 367,00
	Должности, относящиеся к ПКГ»Общеотраслевые профессии рабочих» по 2 разряду ЕТС		241,50	245,25		75,14	12 780,00
	Должности, относящиеся к ПКГ»Общеотраслевые профессии рабочих» по 3 разряду ЕТС		6,00	6,00		2	8 813,00
	Должности, относящиеся к ПКГ»Общеотраслевые профессии рабочих» по 4 разряду ЕТС		33,75	33,75		19,67	12 532,00
	Должности, относящиеся к ПКГ»Общеотраслевые профессии рабочих» по 5 разряду ЕТС		45,00	45,00		11,79	12 206,00
	Должности, относящиеся к ПКГ»Общеотраслевые профессии рабочих» по 6 разряду ЕТС		125,25	125,25		35,3	15 271,00
	Должности, относящиеся к ПКГ»Общеотраслевые профессии рабочих» по 7 разряду ЕТС						
	Должности, относящиеся к ПКГ»Общеотраслевые профессии рабочих» по 8 разряду ЕТС		38,00	38,00		24,49	16 362,00
Итого по должностям рабочие			561,75	565,5		186,57	12 200,00
ИТОГО:			3 380,50	3 375,25		1 553,00	27 544,00

Раздел 2. Результат деятельности учреждения

Таблица 4. Сведения о нефинансовых активах

NN пп	Нефинансовые активы на начало года		Нефинансовые активы на конец года		Отклонение		Отклонение, %	Причины изменения показателей
	наименование	сумма (тыс. руб.)	наименование	сумма (тыс. руб.)	+	-		
1	2	3	4	5	6	7	8	9
1	Основные средства	843 755,56	Основные средства	1 120 200,54	276 444,98			
2	Нематериальные активы		Нематериальные активы					
3	Вложения в нефинансовые активы		Вложения в нефинансовые активы					
4	Прочие нефинансовые активы (мат.запасы)	98 563,21	Прочие нефинансовые активы (мат. запасы)	79 966,36		-18 596,85		
Итого:		942 318,77	Итого:	1 200 166,90	276 444,98	-18 596,85		

Таблица 5. Сумма выставленных требований в возмещение ущерба

NN пп	Сумма выставленных требований в возмещение ущерба (тыс. руб.)				
	недостачи		хищения		Иная задолженность
	материальных ценностей	денежных средств	материальных ценностей	денежных средств	
1	2	3	4	5	6
1	20,83		164,92		

Таблица 6. Информация о дебиторской задолженности

NN пп	Наименование	Дебиторская задолженность (тыс. руб.)					Отклонение			Причины образования дебиторской задолженности, нереальной к взысканию
		на начало года	на конец года	%	в том числе нереальная к взысканию		+	-	%	
					сумма	%				
1	2	3	4	5	6	7	8	9	10	11
1	Расчеты по доходам (020500000)	-46 900,78	-79 597,16					-32 696,38		
2	Расчеты по выданным авансам (020600000)	6 557,57	987,93					-5 569,64		
3	Расчеты с подотчетными лицами (020800000)	95,21	33,31					-61,90		
4	Расчеты по ущербу имуществу (020900000)	185,74	185,75				0,01			
5	Итого:	-40 062,26	-78 390,17	0,00	0,00	0,00	0,01	-38 327,92	0,00	0,00

Таблица 7. Информация о кредиторской задолженности

NN пп	Наименование показателя	Кредиторская задолженность (тыс. руб.)					Отклонение			Причины образования просроченной кредиторской задолженности
		на начало года	на конец года	%	просроченная задолженность		+	-	%	
					сумма	%				
1	2	3	4	5	6	7	8	9	10	11
1	Расчеты по принятым обязательствам (030200000)	9 447,89	24 938,41				15 490,52			
2	Расчеты по платежам в бюджеты (030300000)	-1 039,20	523,40				1 562,60			
3	Прочие расчеты с кредиторами (030400000)	1 630,91	6 578,00				4 947,09			
4	Итого:	10 039,60	32 039,81	0,00	0,00	0,00	22 000,21	0,00	0,00	0,00

Таблица 8. Информация о платных услугах

п.п.	Наименование показателя (платной услуги)	Код дохода по бюджетной классификации	Суммы доходов, полученных учреждением (тыс. руб)				Тариф (цена) на платные услуги (работы) (руб.)			
			I квартал	II квартал	III квартал	IV квартал	I квартал	II квартал	III квартал	IV квартал
1	2	3	4	5	6	7	8	9	10	11
1.	Диагностические и вспомогательные	КИ 2	4 020,50	5 561,70	3 823,45	5 342,74	307	228	338	307
2.	Терапевтические услуги	КИ 2	3 016,10	4 589,06	3 027,82	3 662,73	971	935	1101	811
3.	Хирургические услуги	КИ 2	3 691,85	3 559,40	3 890,20	4 146,47	1340	912	1200	1375
4.	Амбулаторные консультативно-диагностические услуги	КИ 2	2 108,68	2 341,02	2 439,01	2 753,50	475	397	455	412
5.	Прочие	КИ 2	3 846,13	5 080,64	6 215,88	6 231,52	1006	1345	1776	703
6.	Аренда	КИ 2	667,76	755,98	673,73	485,09	37 098,11	41 999,08	37 429,66	26 949,49
Итого			17 351,02	21 887,80	20 070,09	22 622,05				

Таблица 9. Информация о потребителях платных услуг

п.п.	Наименование показателя (платной услуги)	Код дохода по бюджетной классификации	Колучество потребителей услуг (работ)	Количество жалоб потребителей	Принятые меры по результатам рассмотрения жалоб
1	2	3		5	6
1.	Диагностические и вспомогательные	КИ 2	66 158	нет	
2.	Терапевтические услуги	КИ 2	15 282	нет	
3.	Хирургические услуги	КИ 2	12 915	нет	
4.	Амбулаторные консультативно-диагностические услуги	КИ 2	22 388	нет	
5.	Прочие	КИ 2	19 972	нет	
6.	Аренда	КИ 2	18	нет	
Итого			136 733		

Таблица 10. Информация о поступлениях

NN пп	Наименование показателя (дохода)	Код дохода по бюджетной классификации	Поступления согласно плану финансово-хозяйственной деятельности (тыс. руб.)	Кассовые поступления (с учетом возвратов) (тыс. руб.)		Неисполненные поступления (тыс. руб.)	Примечание
				по лицевым счетам, открытым в органах, осуществляющих ведение лицевых счетов	по счетам, открытым в кредитных организациях		
1	2	3	4	5	6	7	8
1	Доходы от оказания платных услуг	130	76 831,66	77 979,61		-1 147,95	
2	Прочие доходы, всего	180	1 280 293,14	1 340 365,75		-60 072,61	
	в том числе субсидии на выполн. гос. задания	180	107 216,10	107 216,10		0,00	
	в том числе субсидии на иные цели	180	102 555,31	102 554,18		1,13	
	в том числе средства ОМС	180	1 070 521,73	1 130 595,47		-60 073,74	
Итого	х	х	1 357 124,80	1 418 345,36	0,00	-61 220,56	0,00

Таблица 11. Информация о выплатах

NN пп	Наименование показателя (расхода)	Код расхода по бюджетной классификации	Выплаты согласно плану финансово-хозяйственной деятельности (тыс. руб.)	Кассовые выплаты (с учетом восстановленных средств) (тыс. руб.)		Неисполненные выплаты (тыс. руб.)	Примечание
				по лицевым счетам, открытым в органах, осуществляющих ведение лицевых счетов	по счетам, открытым в кредитных организациях		
1	2	3	4	5	6	7	8
1	Собственные доходы учреждения, Расходы всего	X	79 500,00	77 441,88		2 058,12	
	в том числе: Оплата труда и начисления на выплаты по оплате труда	210	45 955,00	45 849,60		105,40	
	в том числе: заработная плата	211	35 425,00	35 425,00		0,00	
	прочие выплаты	212	128,00	22,60		105,40	
	начисления на выплаты по оплате труда	213	10 402,00	10 402,00		0,00	
	Приобретение работ, услуг	220	9 054,00	8 474,34		579,66	
	в том числе: услуги связи	221	204,00	83,94		120,06	
	транспортные услуги	222	190,00	143,09		46,91	
	коммунальные услуги	223	2 549,00	2 200,00		349,00	
	арендная плата за пользование имуществом	224	0,00	0,00		0,00	
	работы, услуги по содержанию имущества	225	2 246,00	2 218,30		27,70	
	прочие работы, услуги	226	3 865,00	3 829,01		35,99	
	Прочие расходы	290	610,00	360,78		249,22	
	Расходы по приобретению нефинансовых активов	300	23 881,00	22 757,16		1 123,84	
	в том числе: основных средств	310	3 893,00	3 751,89		141,11	
	нематериальных активов	320	0,00	0,00		0,00	
	непроизведенных активов	330	0,00	0,00		0,00	
	материальных запасов	340	19 988,00	19 005,27		982,73	
2	Субсидии на выполнение государственного задания, Расходы-всего	X	107 236,94	104 610,89		2 626,05	
	в том числе: Оплата труда и начисления на выплаты по оплате труда	210	32 675,26	32 011,01		664,25	
	в том числе: заработная плата	211	25 044,93	25 034,21		10,72	
	прочие выплаты	212	66,73	66,22		0,51	
	начисления на выплаты по оплате труда	213	7 563,60	6 910,58		653,02	
	Приобретение работ, услуг	220	63 214,64	61 252,89		1 961,75	
	в том числе: услуги связи	221	255,30	254,64		0,66	
	транспортные услуги	222	42,58	42,58		0,00	
	коммунальные услуги	223	601,18	601,18		0,00	
	арендная плата за пользование имуществом	224	30,00	30,00		0,00	
	работы, услуги по содержанию имущества	225	674,77	674,77		0,00	
	прочие работы, услуги	226	61 610,81	59 649,72		1 961,09	
	Прочие расходы	290	23,79	23,79		0,00	
	Расходы по приобретению нефинансовых активов	300	11 323,25	11 323,20		0,05	
	в том числе: основных средств	310	1 034,33	1 034,33		0,00	
	нематериальных активов	320	0,00	0,00		0,00	
	непроизведенных активов	330	0,00	0,00		0,00	
	материальных запасов	340	10 288,92	10 288,87		0,05	
3	Субсидии на иные цели, Расходы-всего	X	215 074,63	214 992,90		81,73	
	в том числе: Оплата труда и начисления на выплаты по оплате труда	210	31,50	30,60		0,90	
	в том числе: заработная плата	211	0,00	0,00		0,00	
	прочие выплаты	212	31,50	30,60		0,90	
	начисления на выплаты по оплате труда	213	0,00	0,00		0,00	
	Приобретение работ, услуг	220	112 660,33	112 651,90		8,43	
	в том числе: услуги связи	221	0,00	0,00		0,00	
	транспортные услуги	222	84,40	80,85		3,55	
	коммунальные услуги	223	0,00	0,00		0,00	
	арендная плата за пользование имуществом	224	0,00	0,00		0,00	
	работы, услуги по содержанию имущества	225	112 491,83	112 490,10		1,73	
	прочие работы, услуги	226	84,10	80,95		3,15	
	Прочие расходы	290	0,00	0,00		0,00	
	Расходы по приобретению нефинансовых активов	300	102 382,80	102 310,40		72,40	
	в том числе: основных средств	310	102 382,80	102 310,40		72,40	
	нематериальных активов	320	0,00	0,00		0,00	
	непроизведенных активов	330	0,00	0,00		0,00	
	материальных запасов	340	0,00	0,00		0,00	
4	ОМС, Расходы-всего	X	1 116 260,06	1 064 080,90		52 179,16	
	в том числе: Оплата труда и начисления на выплаты по оплате труда	210	622 737,36	616 489,69		6 247,67	
	в том числе: заработная плата	211	476 919,11	473 648,24		3 270,87	
	прочие выплаты	212	1 800,00	1 793,19		6,81	
	начисления на выплаты по оплате труда	213	144 018,25	141 048,25		2 970,00	
	Приобретение работ, услуг	220	98 495,54	89 441,73		9 053,81	

Окончание на стр. 20.

	в том числе: услуги связи	221	1 210,00	1 144,90		65,10	
	транспортные услуги	222	950,00	813,31		136,69	
	коммунальные услуги	223	40 634,65	37 109,67		3 524,98	
	арендная плата за пользование имуществом	224	21,60	9,12		12,48	
	работы, услуги по содержанию имущества	225	32 189,94	31 484,91		705,03	
	прочие работы, услуги	226	23 489,35	18 879,82		4 609,53	
	Прочие расходы	290	4 636,57	4 359,79		276,78	
	Расходы по приобретению нефинансовых активов	300	390 390,59	353 789,69		36 600,90	
	в том числе: основных средств	310	87 750,76	87 231,56		519,20	
	нематериальных активов	320				0,00	
	непроизведенных активов	330				0,00	
	материальных запасов	340	302 639,83	266 558,13		36 081,70	
	Итого:		1 518 071,63	1 461 126,57		56 945,06	

Раздел 3. Об использовании имущества, закрепленного за учреждением

Таблица 12. Общая балансовая (остаточная) стоимость недвижимого имущества, находящегося на праве оперативного управления, в том числе переданного в безвозмездное пользование и переданного в аренду (тыс. руб.)

NN пп	Общая балансовая (остаточная) стоимость недвижимого имущества, находящегося у учреждения на праве оперативного управления	На начало года	На конец года
1	2	3	4
1	Всего, в т.ч.	213855,75 (118398,37)	213855,75 (11627,52)
2	переданного в безвозмездное пользование	0,00	0,00
3	переданного в аренду	0,00	0,00

Таблица 13. Информация о количестве и общей площади объектов недвижимого имущества

NN пп	Целевое назначение (использование) объектов недвижимого имущества <*>	Количество объектов недвижимого имущества, находящегося у учреждения на праве оперативного управления		Общая площадь объектов недвижимого имущества, находящегося у учреждения на праве оперативного управления					
				всего		в том числе			
						общая площадь, переданная в аренду		общая площадь, переданная в безвозмездное пользование	
		на начало года	на конец года	на начало года	на конец года	на начало года	на конец года	на начало года	на конец года
1	2	3	4	5	6	7	8	9	10
1	6	9	9	51075,1 м2	51075,1 м2	783,87 м2	783,87 м2	2576,7 м2	2576,7 м2
Итого		9	9	51075,1 м2	51075,1 м2	783,87 м2	783,87 м2	2576,7 м2	2576,7 м2

<*> Установленные категории целевого назначения (использования) объектов недвижимого имущества:
1 - Административного назначения здания (сооружения, помещения);
2 - Производственного назначения здания (сооружения, помещения);
3 - Складского назначения здания (сооружения, помещения);
4 - Культурно-оздоровительного назначения здания (сооружения, помещения);
5 - Общехозяйственного (технического, вспомогательного) назначения здания (сооружения, помещения);
6 - Иного назначения здания (сооружения, помещения).

Таблица 14. Общая балансовая (остаточная) стоимость движимого имущества, находящегося у учреждения на праве оперативного управления

NN пп	Общая балансовая (остаточная) стоимость движимого имущества, находящегося у учреждения на праве оперативного управления	На начало года	На конец года
1	2	3	4
1	Всего, в т.ч.	629 888,81 (276 308,83)	906 344,79 (416 853,24)
2	особо ценное	628 920,73 (275 379,60)	905 075,93 (416 049,66)
3	переданное в безвозмездное пользование		
4	переданное в аренду		

Таблица 15. Объем средств, полученных в отчетном году от распоряжения имуществом, находящегося у учреждения на праве оперативного управления

NN пп	Объем средств, полученных в отчетном году от распоряжения имуществом, находящегося у учреждения на праве оперативного управления	На начало года	На конец года
1	2	3	4
1	Недвижимое имущество	2 699,50	2 779,88
2	Движимое имущество, в том числе	0,00	0,00
2,1	особо ценное	0,00	0,00

Таблица 16. Общая балансовая (остаточная) стоимость приобретенного имущества в отчетном году

NN пп	Общая балансовая (остаточная) стоимость приобретенного имущества в отчетном году	Количество	Приобретенного за счет выделенных средств (бюджет) (тыс. руб.)	Приобретенного за счет доходов, полученных от оказания платных услуг (работ) (тыс. руб.)
1	2	3	4	5
1	Недвижимое имущество	0,00	0,00	0,00
2	Движимое имущество	6 346,00	170 216,49	49 574,19

Спасибо доктору!

Социальная акция «Спасибо доктору!», традиционно проводимая накануне Дня медицинского работника, вновь привлекла внимание пациентов. Теплые слова, искренние эмоции и добрые пожелания врачам и медсестрам, провизорам и фармацевтам в течение полутора месяцев, как из рога изобилия, сыпались на интернет-страницу акции. Люди от всего сердца выражали свою благодарность работникам лечебных учреждений и аптек всей Томской области.

У организаторов акции – сотрудников Центра медицинской и фармацевтической информации – было жаркое время, ведь ежедневно приходили новые благодарности, которые нужно было разместить на сайт. Только в рамках обозначенных дат их поступило около трех тысяч, и даже после окончания акции письма продолжают поступать – как в электронном виде, так и на привычной для старшего поколения бумаге. Но, как признаются сами организаторы, работа доставила массу приятных минут.

К Дню медицинского работника были подведены итоги акции по двум номинациям: «Моя любимая больница» и «Моя любимая аптека».

Третье место в номинации «Моя любимая больница» по количеству голосов заняло ОГБУЗ «Бакчарская РБ» – главный врач Мазур Наталья Александровна.

Второе место в этой номинации досталось ОГБУЗ «Светленская районная больница № 1» – главный врач Андреев Игорь Георгиевич.

Победителем в номинации «Моя любимая больница» стало ОГБУЗ «Кожевниковская районная больница». Это лечебное учреждение получило наибольшее количество благодарностей.

На торжественной церемонии, которая состоялась 11 июня в Большом концертном зале, Мальцева Екатерина Анатольевна, и.о. директора Центра медицинской и фармацевтической информации, вручила главному врачу Литавину Сергею Николаевичу Диплом победителя и Сертификат на комплексное информационное обслуживание на 2015 год.

ОГБУЗ «Кожевниковская РБ»

В день вашего профессионального праздника, День медицинского работника, мы хотим сказать искренние слова благодарности за ваш нелегкий труд, за внимание и особую доброту к людям! Особую признательность и уважение хочется выразить тем, кто и в этот праздничный день будет находиться на своем посту. Уважаемые работники ОГБУЗ «Кожевниковская РБ»! Желаю вам и всем коллегам благодарных пациентов, удовлетворения от собственной работы, благополучия в семье и, конечно же, крепкого здоровья! Счастья, любви, удачи!

Ирина Олеговна

ОГБУЗ «Светленская районная больница № 1»

Низкий поклон вам, медицинским работникам ФАПа п. Рассвет: Артюх Игорю Юрьевичу, Буйкиной Татьяне Гавриловне и Долженко Ольге Ивановне. День сегодня особый, особенный у наследников Гиппократа, почитаем мы дух их пламенный, так держать, молодцы вы, ребята! Поднимаем за вас мы бокалы, пусть не будет по жизни невзгод, пусть оклады будут немалыми и здоров и доволен народ!

Петрова Елена Михайловна

Спасибо главному врачу Мазур Наталье Александровне за то, что под ее руководством сама больница и медицинское обслуживание стали меняться к лучшему. Хочется пожелать вам здоровья и крепких нервов в вашем нелегком труде.

Евгения Александровна

В номинации «Моя любимая аптека» второе и третье место, причем с равным количеством голосов, разделили аптека «Целебная» на Смирнова, 21 – ООО «Аптека Целебная» – директор Девяшин Вадим Николаевич, и аптека «Мой доктор» на Кирова, 46 – ООО «Гармония +» – директор Ахатов Альберт Аркадьевич.

Диплом победителя в этой номинации получила «Губернская аптека» на пр. Ленина, 54 – ОГУП «Областной аптечный склад».

Обеспечивая население лекарственными препаратами, сотрудники сами должны быть счастливы и здоровы. Закономерно, что главный врач ООО «Сибмедцентр» Цайзер Дмитрий Валентинович вручил директору ОГУП «Областной аптечный склад» Майер Наталье Вадимовне сертификат на прохождение медицинского осмотра от генерального спонсора акции – ООО «Сибмедцентр».

Губернская аптека, Ленина, 54

Уважаемые сотрудники «Губернской аптеки»!

Позвольте от всей души поздравить вас с Днем медицинского работника и выразить благодарность за ваш профессионализм, терпение и внимательное отношение к покупателям! Ваша профессия благородна и важна – вы помогаете людям! А «Губернская аптека» (пр. Ленина, 54) отличается тем, что все ее сотрудники энергичны, отзывчивы, всегда готовы прийти на помощь и сделать все возможное, чтобы клиенты были довольны. Богатейший опыт работников аптеки, их колоссальные знания и умения, а самое главное – отличные человеческие качества, поистине вызывают восхищение и уважение! С вами легко! Спасибо вам большое! Побольше бы таких профессионалов! Желаю всем вам как можно больше позитивных эмоций и радостных событий в жизни!

С уважением, постоянная покупательница Ольга Семистарова

Праздник позади. Но признательность за работу, вкладываемую душу и знания, конечно, выражается не только во время торжества. Организаторы акции «Спасибо доктору!» уверены, что медики слышат добрые слова ежедневно. Уверенность в этом крепится, во-первых, тем, что наша справочная служба также получает теплый отклик, отвечая на самые разнообразные телефонные звонки. А во-вторых, ее во время проведения акции подтвердили и сами пациенты.

ОГАУ «Центр медицинской и фармацевтической информации»

Благодарна вам за то, что вы ведете такую работу – за возможность поблагодарить хороших врачей!

Воркина Любовь Алексеевна

Учредитель и издатель: «Центр медицинской и фармацевтической информации».
№5 (26), июнь 2014.

Издание зарегистрировано в Управлении Федеральной службы по надзору в сфере связи, информационных технологий и массовых коммуникаций по Томской области.
Свидетельство ПИ №ТУ 70-00262 от 25.07.2012 г.

Редактор: Светлана Сырова.
Оформление: Александр Иноземцев.

Адрес редакции и издателя: 634050, г. Томск, пр. Ленина, 54.
По вопросам размещения рекламы обращаться по тел. (3822) 510-275
E-mail: vav@mail.tomsknet.ru

Распространяется бесплатно.
Дата выхода: 1.07.2014.
Подписано в печать: фактически – 30.06.2014 в 12.00, по графику – 30.06.2014 в 12.00.

Отпечатано в Томской городской типографии: 634009, г. Томск, ул. Дальнеключевская, 62.
Заказ: 5201. Тираж: 5000 экз.
Редакция не несет ответственности за содержание рекламных объявлений.